

SCHMÖKER
2022/23

Holztec 
IHR HOLZGROSSHANDEL IN WERL



www.holztec-handel.de



Sehr geehrte Damen und Herren,
liebe Kundinnen und Kunden,

wir stellen Ihnen hiermit unsere neue Lager-/Sortimentsübersicht „Der Schmöker“ zur Verfügung, welche Ihnen eine Einsicht über unsere umfangreiche Produktpalette gibt und als Ideengeber dienen soll.

Über alle Produkte, die Sie hier finden, können Sie aus unserem Lager Werl oder aber aus unserem Zentrallager innerhalb kurzer Zeit verfügen.

Als Partner des Handwerks wollen wir mehr sein als nur ein Lieferant von Waren und Leistungen. Es ist unser Bestreben, gemeinsam mit Ihnen an einem immer anspruchsvoller werdenden Markt erfolgreich zu sein.

Dienstleistungen wie Logistik, Beratung/Schulung vor Ort und Zuschnitt/Bearbeitung von Plattenwerkstoffen jeglicher Art gehören zu unserem Leistungsportfolio. Diese sollen Sie bei Ihrer täglichen Arbeit unterstützen.

Bitte beachten Sie, dass Ihnen diese Liste vor allem einen Überblick unserer Produktvielfalt bieten soll.

Diese Liste ist derzeit ohne Preise gestaltet. Bitte wenden Sie sich vertrauensvoll an einen unserer Mitarbeiter im Innen- oder Außendienst, die alles weitere mit Ihnen besprechen werden.

Grundlage für alle Geschäfte sind unsere abgedruckten Verkaufs- und Lieferungsbedingungen.

Haben Sie Fragen, Wünsche oder Anregungen?
Sprechen Sie uns an, wir sind gerne für Sie aktiv.

Carl-Georg Heinemann & Thomas Otto
Geschäftsleitung

ZENTRALE



Telefon 02922/958970-00
Telefax 02922/958970-29
E-Mail info@holztec-handel.de

GESCHÄFTSFÜHRUNG UND VERTRIEB



THOMAS OTTO

Telefon 02922/958970-00
Telefax 02922/958970-29
E-Mail t.otto@holztec-handel.de



CARL-GEORG HEINEMANN

Tel. 02922/958970-00
Fax 02922/958970-29
E-Mail c.heinemann@holztec-handel.de

VERTRIEB AUSSENDIENST



CHRISTIAN HEINEMANN

Vertrieb Corian® Mineralwerkstoffe
und Holzwerkstoffe

Telefon 02922/958970-19
Mobil 0151/46721306
Telefax 02922/958970-29
E-Mail ch.heinemann@holztec-handel.de



ROLAND KAPS

Vertrieb und Planung Lagertechnik

Telefon 02922/958970-201
Mobil 0151/64632019
Telefax 02922/958970-29
E-Mail r.kaps@holztec-handel.de



LARS SCHULTE

Vertrieb Holzwerkstoffe

Telefon 02922/958970-203
Mobil 0160/94791685
Fax 02922/958970-29
E-Mail l.schulte@holztec-handel.de

VERTRIEB INNENDIENST



DANIEL ULMER

Vertrieb Teamleiter Corian®
Mineralwerkstoffe

Telefon 02922/958970-23

Mobil 0160/90635316

Telefax 02922/958970-29

E-Mail d.ulmer@holztec-handel.de



PASCAL BRANDT

Vertrieb Holzwerkstoffe
und Leitung Dienstleistungsbereich

Telefon 02922/958970-15

Telefax 02922/958970-29

E-Mail p.brandt@holztec-handel.de



AXEL LEVERMANN

Vertrieb Holzwerkstoffe und Industrie-/
Lagerbühnen

Telefon 02922/958970-17

Telefax 02922/958970-29

E-Mail a.levermann@holztec-handel.de



THOMAS METZNER

Vertrieb Holzwerkstoffe

Telefon 02922/958970-14

Telefax 02922/958970-29

E-Mail t.metzner@holztec-handel.de



RALF BASENER

Vertrieb Bauelemente

Telefon 02933/90935-23

Telefax 02933/90935-60

E-Mail r.basener@holztec-handel.de



ANDRÉ HEUER

Vertrieb

Telefon 02922/958970-202

Mobil 0160/96737151

Fax 02922/958970-29

E-Mail a.heuer@holztec-handel.de



JENDRICK OTTO

Vertrieb Holzwerkstoffe/
Marktleiter Creo

Telefon 02933/90935-10

Telefax 02933/90935-60

E-Mail j.otto@holztec-handel.de

SERVICE UND BERATUNG



MICHAEL MEIER

Mobil 0170/7803004

Telefax 02922/958970-29

E-Mail m.meier@holztec-handel.de



LUKAS NEUHAUS

Telefon 02922/958970-00

Telefax 02922/958970-29



MIKE TAUGS

Telefon 02922/958970-00

Telefax 02922/958970-29

LAGER



RICHARD EISENBARTH

Lagermeister

Telefon 02922/958970-00

Telefax 02922/958970-29



MATTHIAS WAHLE

Lager Corian®

Telefon 02922/958970-00

Telefax 02922/958970-29



EDMUND GRUNWALD

Lagermeister

Telefon 02922/958970-00

Telefax 02922/958970-29



RAINER JÜRGENS

Lager

Telefon 02922/958970-00

Telefax 02922/958970-29

BUCHHALTUNG



MARITA OTTO

Telefon 02922/958970-00
Telefax 02933/98378-48
E-Mail m.otto@holztec-handel.de



YANNIK BUSMANN

Telefon 02922/958970-26
Telefax 02922/958970-29
E-Mail y.bussmann@holztec-handel.de

MARKETING



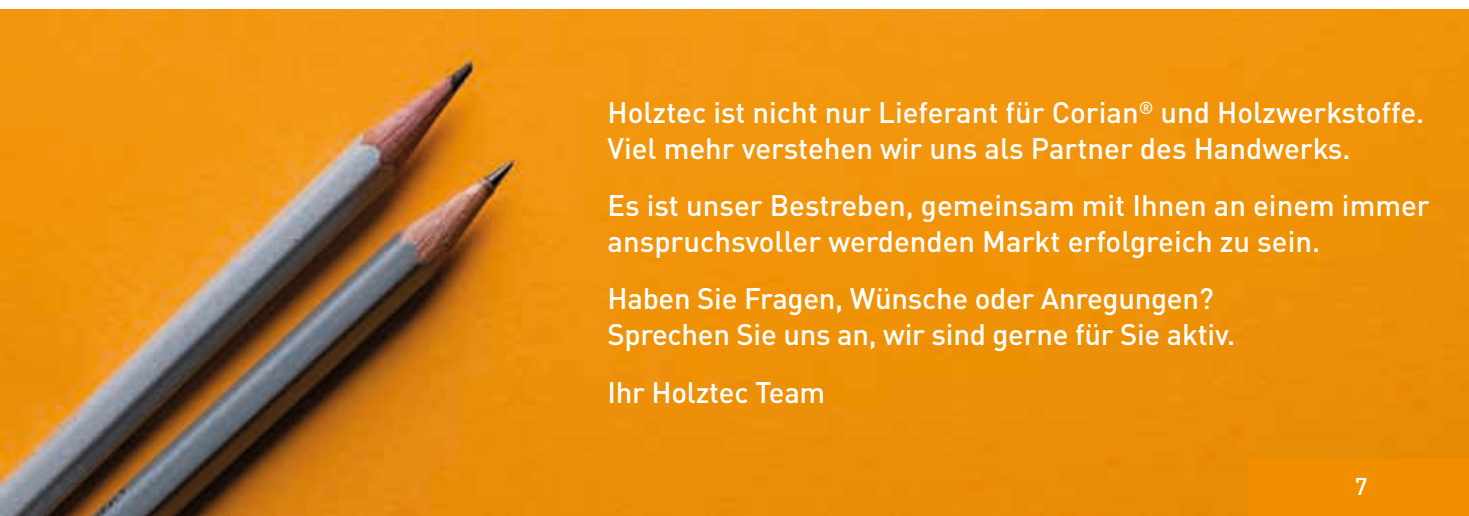
LARA TUSCHEN

Marketing / Mediendesign
Telefon 02933/90935-30
Telefax 02933/90935-60
E-Mail l.tuschen@holztec-handel.de



JEAN-LUCA RÖDER

Marketing / Development
Telefon 02933/90935-00
Telefax 02933/90935-60
E-Mail jl.roeder@holztec-handel.de



Holztec ist nicht nur Lieferant für Corian® und Holzwerkstoffe.
Viel mehr verstehen wir uns als Partner des Handwerks.

Es ist unser Bestreben, gemeinsam mit Ihnen an einem immer
anspruchsvoller werdenden Markt erfolgreich zu sein.

Haben Sie Fragen, Wünsche oder Anregungen?
Sprechen Sie uns an, wir sind gerne für Sie aktiv.

Ihr Holztec Team

UNSERE PARTNER

DEKORATIVE UND KONSTRUKTIVE WERKSTOFFE



HAUSTÜRROHLINGE UND SANDWICH



MASSIVHOLZ / SCHNITTHOLZ / FENSTERHOLZ



HOLZBAU



TÜREN



INNEN BODEN / WAND / DECKEN





HOLZWERKSTOFFE

SPERRHOLZ

MASSIVHOLZ

HOLZBAU

TÜREN

BÖDEN

OPTIMIERTER PLATTENZUSCHNITT UND KANTENBESCHICHTUNG

Für die unterschiedlichen Bereiche Lagertechnik, Möbel, Messe- und Ladenbau bieten wir individuelle Zuschnitt- und Bearbeitungsmöglichkeiten an.

Unsere große Farbvielfalt aus bis zu 360 Dekoren mit den entsprechenden Beschichtungs-Sortimenten steht Ihnen zur Verfügung. Alle Dekore gibt es bei uns auch als ABS-Kante.

Wir bieten Ihnen eine optimierte Lösung ab Stückzahl eins an.



SONDERSPANPLATTEN

beschichtet · natur · befilmt

Holztec liefert weltweit für den Bühnen- und Regalbau klassifizierte Spanplatten/Holzwerkstoffe nach europäischer Norm – hohe Qualität mit hochwertigen Produkten, speziell auf Ihre Wünsche und Bedürfnisse zugeschnitten.

Wir schaffen mehr Wert, weil Maschinen, Ausstattung und Menschen zusammenwirken.

HOLZTEC DEKOBOARD

Oberseite rutschhemmend R10 mit AC4 Overlay, schrittsicher nach DIN 51130, Unterseite weiß beschichtet, in 38 mm Stärke, Typ P4/P6/P6+

HOLZTEC SPANPLATTE



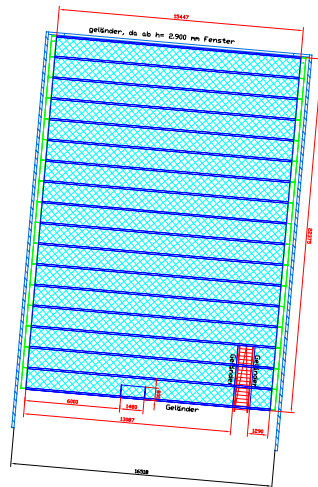
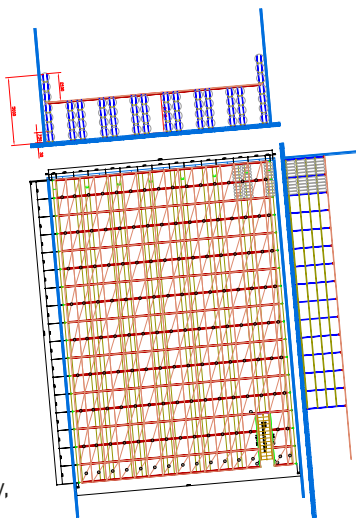
einseitig weiß beschichtet in 38 mm Stärke, Typ P4/P6/P6+

HOLZTEC SPANPLATTE

beidseitig roh, von Typ P2 bis P6+

Alle Varianten befinden sich an unserem Lager in Werl.

Für Projekte im Bereich hochbelastbarer Bühnenplatten führen wir das Sortiment Multiplex- und Siebdruckplatten. Neben einem optimierten Verlegeplan mit AutoCAD und dem Zuschnitt bieten wir Nut- und Federprofil und/oder Nut mit loser Holz-/Stahlfeder an.



NUTZUNGSKLASSEN

CE-gekennzeichnete Holzwerkstoffe – Welche Platte für welchen Zweck?

Nutzungsklassen		Einsatzbereich		
		nichttragend	tragend	hochbelastbar
trocken NKL 1	Spanplatten DIN EN 312	P1, P2	P4	P6, P6+
	Bausperrhölzer DIN EN 636-1/-2/-3	DIN EN 636-1/G	DIN EN 636-1/S	
	OSB DIN EN 300	OSB/1	OSB/2	
	Massivholzplatten (SWP) DIN EN 13353	SWP/1 ntr.	SWP/1 tr.	
	Furnierschichtholzplatten (LVL) EN 14279		LVL/1	
	MDF DIN EN 622-5	MDF	MDF.LA	
	porose Faserplatten (SB) DIN EN 622-4	SB	SB.LS	
	mittelharte Faserplatten (MB) DIN EN 622-3	MBL + MBH	MBH.LA1	MBH.LA2
	harte Faserplatten (HB) DIN EN 622-2	HB	HB-LA	
feucht NKL 2	Spanplatten DIN EN 312	P3	P5	P7
	Bausperrhölzer DIN EN 636-1/-2/-3	DIN EN 636-2/G	DIN EN 636-2/S	
	OSB DIN EN 300		OSB/3	OSB/4
	Massivholzplatten (SWP) DIN EN 13353	SWP/2 ntr.	SWP/2 tr.	
	Furnierschichtholzplatten (LVL) EN 14279		LVL/2	
	MDF DIN EN 622-5	MDF.H	MDF.HLS	
	porose Faserplatten (SB) DIN EN 622-4	SB.H	SB.HLS	
	mittelharte Faserplatten (MB) DIN EN 622-3	MBL.H + MBH.H	MBH.HLS1	MBH.HLS2
	harte Faserplatten (HB) DIN EN 622-2	HB.H	HB-HLA1	HB-HLA2

Nutzungsklassen		Einsatzbereich		
		nichttragend	tragend	hochbelastbar
außen NKL 3	Bausperrhölzer DIN EN 636-1/-2/-3	DIN EN 636-3/G	DIN EN 636-3/S	
	Massivholzplatten (SWP) DIN EN 13353	SWP/3 ntr.	SWP/3 tr.	
	Furnierschichtholzplatten (LVL) EN 14279		LVL/3	
	porose Faserplatten (SB) DIN EN 622-4	SB.E		
	mittelharte Faserplatten (MB) DIN EN 622-3	MBL.E + MBH.E		
	harte Faserplatten (HB) DIN EN 622-2	HB.E		
	zementgebundene Spanplatten DIN EN 634-2		Klasse 1 + 2	

Plattentypen der NKL 3 sind auch in NKL 2 und NKL 1 verwendbar,
hochbelastbare Platten auch für tragende und nichttragende Verwendung!

VERPACKUNGSHOLZ

Unsere Stärke liegt in der Fertigung nach Ihren speziellen Vorgaben und Erfordernissen.

Hierzu können wir auf eine lange Erfahrung und das fundierte Fachwissen unserer Mitarbeiter und Vorlieferanten zurückgreifen.

Verpackungsholz liefern wir „Just in Time“.



VERPACKUNGEN / KISTEN / PALETTEN

Natürlich können wir alle Produkte nach dem IPPC- Standard (ISPM 15 im Detail) liefern.

VERPACKUNGSPROBLEME? NICHT BEI UNS!

Um Ihre Ware sicher zum Kunden zu bekommen, benötigt man nicht nur einen LKW.

Sie sagen uns was Sie transportieren möchten, wir bieten Ihnen die Lösung dazu.

Zusammen mit einem leistungsstarken Partner können wir Ihnen jede Lösung bieten, z.B.

- Europaletten neu oder gebraucht
- Einwegpaletten
- Kantholzpaletten
- Paletten und Kisten nach Kundenwunsch gefertigt



Eine Trocknung oder IPPC-Behandlung kann bei Bedarf mit angeboten werden.








VERBUNDELEMENTE-SERVICE

Mehr als 700 Dekore sofort ab Lager lieferbar,
viele weitere auf Anfrage

Von Spanplatten bis hin zu Spezialträgerplatte können sämtliche Trägermaterialien verwendet werden. Die Front- und Rückseite können beliebig gestalten werden, jedoch ist dabei wichtig, dass beide Seiten mit der gleichen Beschichtungsstärke/Zugverhalten gewählt werden. In der Regel können alle Schichtstoffplatten von allen Herstellern eingesetzt werden, so dass wir Ihnen eine riesige Auswahl anbieten können.

Wir verpressen für Sie Schichtstoffe in den Standardformaten
2.800/3.050 x 1.310 und im XL-Format 2.790 x 2.060 mm.

- Kosten- und Zeitersparnis durch schnelle Lieferung der fertigen Ware
- breites Sortiment an Trägerplatten
- Prozessübersicht mit Enddatum und Kosten
- ab Stückzahl 1
- optionale Weiterbearbeitung der Platten
(Besäumung, Bekantung, Fixmaßzuschnitt)



ERWEITERTER KANTENSERVICE

EVA- & PUR-Kantentechnik

Unsere neue Kantenanleimmaschine bietet in der Kantenbearbeitung eine einzigartige Kombination: Zwei Systeme für die perfekte Kleberfuge für den serienmäßigen Einsatz von EVA und PUR-Kleber – unschlagbar in Schnelligkeit und Kosteneffizienz.

Die Vorteile

- hochmoderne Technik auf aktuellstem Stand, kürzere Reaktionszeit
- Plattenformate bis 5.600 x 1.300 mm oder 2.800 x 2.000 mm
- Bekantung von Plattenstärken von 8–60 mm
- Kleber in verschiedenen Farben für optische Nullfuge
- wasserfeste Verklebung der Kante
- dünnere Klebefuge
- Kantenbearbeitung Fase 45°, Radius 1 mm, Radius 2 mm
- Fasefräsen von Vollkernplatten bis Fase 2 mm für z.B. Fassadenbau



Bild: tresolid



Bild: tresolid



HPL-KOMPAKTPLATTEN – EIN ALLROUNDER

Viele Anwendungsmöglichkeiten beim Bauen und Gestalten

Kompaktplatten überzeugen durch ihr attraktives Design und hervorragende Produkteigenschaften. Die extreme Widerstandsfähigkeit und Feuchtigkeitsbeständigkeit machen sie zum idealen Werkstoff für Innenanwendungen mit hoher Beanspruchung sowie erhöhten Anforderungen an Hygiene und Sauberkeit, wie z. B. in Küchen, Bädern, Sanitärräumen, Krankenhäusern oder Restaurants.

Die Eigenschaften

- Hohe Haltbarkeit und Stabilität
- Feuchtebeständig
- Hygienisch und pflegeleicht
- Beständig gegen gängige Reinigungsmittel/Chemikalien

KOMPAKTPLATTEN-KONFIGURATOR


Zuschnitt · Bohren · Profilieren · Ausfräsungen

Dieser Kompaktplatten – Konfigurator ermöglicht Ihnen eine schnelle Kalkulation. Sie erhalten eine genaue Lieferzeit und durch Verschnitt-optimierung einen wirtschaftlichen Preis. Materialstärken von 3 – 20mm und Plattengrößen bis zu 5.570 x 2.040 mm sind möglich.

Durch einen modernen Maschineneinsatz werden Einzelplatten bis hin zu Serienprodukten effizient hergestellt. Sie können komplexe Bauteile selber konfigurieren oder Sie nutzen unsere Erfahrung in der Verarbeitung von Kompaktplatten.

Unser Service für Sie

- Große Vielfalt an Kompaktplatten am Lager
- Sofortige Preisangabe
- Kurze Lieferzeiten
- Viele verschiedene Bearbeitungsmöglichkeiten



INHALTSVERZEICHNIS

HOLZWERKSTOFFE

Schichtstoffe / Span DBS / Span DBS Hochglanz PFLEIDERER	26 – 37
Strukturenübersicht PFLEIDERER	38 – 47
Arbeitsplatten PFLEIDERER	48 – 51
Schichtstoffe Kronospan	52 – 53
Mineralwerkstoff Corian®	54 – 55
Naturdesign-Tapeten PTC	56 – 65
Arbeitsplatten GetaLit® (Westag)	66
Arbeitsplatten RESOPAL®	67
Fensterbänke (Westag)	67
Fensterbänke RESOPAL®	67 – 68
Schichtstoffe RESOPAL®	68 – 78
Schichtstoffe GetaLit® (Westag)	78 – 79
Schichtstoffe FunderMax	79
Schichtstoffe innovus (Glanz)	80
Schichtstoffe Abet Laminati	80
Schichtstoffe Homapal	81 – 84
Schichtstoffe formica	84 – 85
Schichtstoffe dekodur	85 – 86
SpaStyling® Board RESOPAL®	86 – 87
Hochglanz	
Spiegelglanz Dekorspan FUNDERMAX	87 – 88
Brilliant Glanz GetaLan® Dekorspan (Westag)	88
Lackverbundplatten PITON	89
Metalldirektbeschichtung dekodur	89
Senosan Verbundplatten	89
Verbundplatten RESOPAL®	89 – 91
Verbundplatten Homapal	92

SPERRHOLZ

Spanplatten – roh	92 – 93
Spanplatten – Leichtbau Pappelspan (roh und beschichtet)	94 – 95
Spanplatten – schwer entflammbar	96 – 97
Spanplatten – furniert und europlac Rustica	98 – 103
MDF – roh und Grundierfolie	104 – 105
MDF – schwer entflammbar	106 – 107
MDF – „Tricoya“ (wasserfest) – FINSA	109
MDF – „Technical Matt“ – FINSA	109
HDF-Kompaktplatte – FINSA	110
Gipsfaserplatten LIGOLA A1	110
MDF – Colour (durchgefärbtes MDF)	111
SwissCDF	112
Kompaktplatten	112 – 116
Verbundplatte MDF/Pappelsperh./MDF	116
Polyurethan-Platte	117
Tischlerplatten	117 – 121
Rohlinge für individuelle Schiebetüren	122 – 123
Multiplexplatten	124 – 129
Siebdruckplatten	130 – 131
Sperrhölzer	132 – 144
3-Schichtplatten und Direktdruck	145 – 149
Altholz 3-Schichtplatten	150 – 153
Alt- und Massivholz	154
Reliefplatten (Holz in Form)	155 – 158
Designplatten	159
BauBuche Paneel – Pollmeier	160
Leimholzplatten	160 – 164
Treppenstufenplatten	164 – 165
SWISSCLIC PANEL A	165
STEICO LVL RL Furnierschichtholz	166
UPB® Board made of Resysta	166
Haustürrohlinge (Variotec)	167 – 168

MASSIVHOLZ

Latten/Kanthölzer/Bretter/Bohlen	169 – 170
----------------------------------	-----------

HOLZBAU

OSB-Platten	170 – 171
LivingBoard – PFLEIDERER	172
KVH – Konstruktionsvollholz	172 – 174
BSH Fichte – Brettschichtholz	175 – 177
BSH Lärche – Brettschichtholz	177 – 178
BSH Eiche – Brettschichtholz	178 – 179
Kerto-Q	179
STEICO – Stegträger / LVL RL / LVL R/X / STEICOwall	180 – 181
Hobelware Profilbretter	182 – 184
Putzträgerplatten	185
Holzfaserdämmstoffe	185 – 186
Ökologische Dämmstoffe (Pavatex)	187 – 188
Fassaden Duropal XTerior Compact – PFLEIDERER	189 – 193
Kompaktplatten „Max Compact Exterior“ – FunderMax	194 – 195
Kompaktplatten Exterior RESOPAL®	196 – 197
PAVACASA WDVS-Zubehör – pavatex	197
Fassadenpaneele & Zubehör – JamesHardie	198 – 201
Rhombusleisten – DURA	202 – 203
Terrassendielen & Pflegeprodukte	204 – 209

TÜREN

Innentüren Ringo®	210 – 213
Innentüren HUGA	214 – 223
Innentüren Licht&Harmonie	224 – 225
Innentüren aluminimpuls / uniwood / küffner	226 – 227
Innentüren HGM®	228 – 229
Innentüren ASTRA®	230 – 239
Innentüren HolzMeister	239 – 241
Innentüren Hörmann	242 – 243
Rohlinge für individuelle Schiebetüren – Aero SLIDE	244
HEWI Türbeschläge	245
Drückergarnituren – Griffwerk	245 – 251
Drückergarnituren – scoop®	252 – 255

BODEN

Farben / Öle / Zubehör – OSMO®	255 – 267
Pflegemittel / Zubehör – tilo	268 – 269
Bodenbeläge – tilo	270 – 291
Bodenbeläge – Tarkett	292 – 303
Vinylboden – Wunderwerk	304
Landhausdielen – Thede & Witte	305
Landhausdielen – FuturaFloors	305
Parkett – Wunderwerk	305 – 306
Massivholzdiele	306 – 307
Mühlenboden – Gutshofdielen	307
Sockelleisten – tilo	308
Montagematerial & Zubehör	309 – 311
Für Bauabnehmer	311 – 313

Impressum	318
Allgemeine Lieferungs- und Zahlungsbedingungen	318 – 319

PÜNKTLICHE LIEFERUNG

Unser Liefergebiet im Überblick

Nahezu täglich beliefern wir Kunden in unserem Liefergebiet mit hochwertigsten Hölzern. Schichtstoff- und Objektlieferungen sind bundesweit möglich.



HOLZTEC-HANDEL.DE

Produktvorstellungen

Präsent auf unserer Startseite finden Sie die aktuellen Neueinlagerungen, Produktneuigkeiten sowie Angebote unseres Lagersortiments.

www.holztec-handel.de

Newsletter

Mit unserem Newsletter informieren wir Sie regelmäßig per E-Mail über aktuelle und exklusive Angebote und Aktionen, neue Produkte sowie technische Daten zu unseren Produkten – völlig kostenlos und unverbindlich. Erfahren Sie als erstes, was HOLZTEC Neues zu bieten hat!


www.holztec-handel.de/newsletter/

Downloads

In unserem Downloadbereich finden Sie viele nützliche Informationen über unsere Produkte, unser Unternehmen sowie Magazine und Verarbeitungshinweise als komfortablen Blätterkatalog oder als PDF-Datei zum Download.

www.holztec-handel.de/downloads/

UNSERE NEUE WEBSITE



WWW.HOLZTEC-HANDEL.DE



NACHHALTIGKEIT – DER UMWELT ZULIEBE

Uns liegt der Umweltschutz am Herzen, da vom Erhalt einer ausgeglichenen Natur alle profitieren.

Wir leben den nachhaltigen Umgang mit der Natur, damit unsere Wälder erhalten bleiben und auch künftige Generationen noch Freude an unserer Natur haben.

Wir wissen um den Fakt, dass für immer mehr Kunden die Herkunft des Rohstoffs Holz beim Kauf eine immer größere Rolle spielt. Daher verkaufen wir nur Holz das nachweislich aus legaler Herkunft und garantiert aus einer nachhaltigen Waldbewirtschaftung stammt.

Das verbürgt die FSC® und PEFC-Zertifizierung, der wir uns angeschlossen haben. Das streng kontrollierte System gewährleistet, dass der gesamte betriebliche Warenstrom erfasst wird und wir gesicherte Aussagen über die Herkunft des Holzes machen können. Damit tragen wir aktiv zum Waldschutz und zur Sicherung der Lebensgrundlagen der nachfolgenden Generationen bei.

Landesbetrieb Wald und Holz Nordrhein-Westfalen



ISPM 15 – ZERTIFIKAT

2020

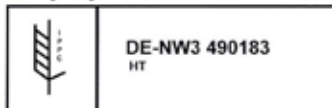
Internationale Standards für pflanzen gesundheitliche Maßnahmen Nr. 15

Die Firma
Holz Tec GmbH
Runtestraße 12
59457 Werl
ist beim

Landesbetrieb Wald und Holz Nordrhein-Westfalen
Regionalforstamt Bergisches Land
Waldschutzmanagement, Pflanzenschutzdienst für Wald und Holz
Steinmüllerallee 13, 51643 Gummersbach

als Holzhändler gemäß IPPC ISPM Nr. 15 registriert.

Die am 19. Juli 2019 durchgeführte Betriebsprüfung hat ergeben, dass der Betrieb die Anforderungen gemäß ISPM Nr. 15 für den Handel mit IPPC-Holz erfüllt und dass der Betrieb somit weiterhin berechtigt ist die nachfolgend angeführte IPPC – Nummer



zu führen. Die nächste Prüfung ist im Laufe des Jahres 2020 fällig.

IPPC-Verantwortlicher/in
des Betriebes
Herr Heinemann















Prüfer/in des
Landesbetriebes Wald und Holz Nordrhein-Westfalen
Herr Schellerker

















Gummersbach, 29. Juli 2019

















i.A. Dr. Mahas Nesar





































	Dekornr.	Bezeichnung	HPL 0,8 mm 4.100 x 1.300 mm 2.800 x 2.070 mm	19 mm 2.655 x 2.100 mm 2.800 x 2.100 mm
Weiße Dekore				
	W10410	Weiß deckend	SD	VV, MP, SM, NW, HG
	W10227	Seidenweiß	SD	
	W10140	Frontweiß	SD	MP, W
	W10100	Interior white	SD	VV, MP
	W10003	Opalweiß	SD	
Uni-Dekore				
	U19515	Taiga	SD	VV
	U19512	Khaki	SD	
	U19511	Klee	SD	
	U19509	Olive	SD	
	U19508	Chartreuse	SD	
	U19507	Iris	SD	
	U19506	Lilie	SD	VV
	U19505	Citron	SD	
	U19504	Zucchini	SD	

















	Dekornr.	Bezeichnung	HPL 0,8 mm 4.100 x 1.300 mm 2.800 x 2.070 mm	19 mm 2.655 x 2.100 mm 2.800 x 2.100 mm
	U19503	Avocado	SD	
	U19502	Limette	SD	
	U19501	Granny Smith	SD	
	U19500	Carambola	SD	VV
	U19015	Spearmint	SD	
	U19014	Salbei	SD	VV
	U19011	Schwarzgrün	SD	
	U19008	Labrador	SD	VV
	U19007	Agave	SD	
	U19006	Mint	SD	
	U19005	Jade	SD	
	U19004	Saragosso	SD	
	U19003	Cadiz	SD	
	U19002	Ivy	SD	
	U18576	Ozean	SD	VV, MP
	U18506	Neptun	SD	

















	Dekornr.	Bezeichnung	HPL 0,8 mm 4.100 x 1.300 mm 2.800 x 2.070 mm	19 mm 2.655 x 2.100 mm 2.800 x 2.100 mm
	U18505	Lagune	SD	VV
	U18504	Hudson	SD	
	U18503	Trinity	SD	VV
	U18502	Bristol	SD	VV
	U18501	Fjord	SD	VV
	U18500	Patras	SD	
	U18148	Eisblau	SD	
	U18079	Pacific	SD	
	U18074	Atlantik	SD	VV, MP
	U18068	Himmelblau	SD	
	U18067	Pastellblau	SD	MP
	U18059	Enzianblau	SD	VV, MP
	U18032	Aqua	SD	
	U18031	Möwe	SD	
	U18029	Horizont	SD	VV
	U18028	Schwarzblau	SD	

















	Dekornr.	Bezeichnung	HPL 0,8 mm 4.100 x 1.300 mm 2.800 x 2.070 mm	19 mm 2.655 x 2.100 mm 2.800 x 2.100 mm
	U18021	Levante	SD	
	U18017	Ikarus	SD	
	U18016	Kavala	SD	
	U18015	Catania	SD	
	U18014	Stratus	SD	
	U18013	Cumulus	SD	
	U18012	Baltic	SD	
	U18011	Palander	SD	
	U18010	Cirrus	SD	VV
	U18008	Java	SD	
	U18006	Skagerrak	SD	VV
	U18004	Dunkelblau	SD	VV, MP
	U18003	Kristallblau	SD	VV, MP
	U18002	Wasserblau	SD	VV, MP
	U18001	Skyblau (alt: Himmelblau)	SD	
	U17509	Malve	SD	




























	Dekornr.	Bezeichnung	HPL 0,8 mm 4.100 x 1.300 mm 2.800 x 2.070 mm	19 mm 2.655 x 2.100 mm 2.800 x 2.100 mm
	U17505	Pflaume	SD	VV
	U17503	Lila	SD	
	U17501	Rose	SD	VV
	U17500	Royalblau	SD	
	U17271	Oxidrot	SD	
	U17141	Orchidea	SD	
	U17054	Burgund	SD	
	U17035	Lotus	SD	VV
	U17031	Bordeaux	SD	
	U17019	Cranberry	SD	
	U17014	Hortensie	SD	
	U17013	Mimose	SD	
	U17012	Coco	SD	VV
	U17010	Terrabraun	SD	
	U17008	Rubinrot	SD	VV
	U17005	Karminrot	SD	VV, MP
















	Dekornr.	Bezeichnung	HPL 0,8 mm 4.100 x 1.300 mm 2.800 x 2.070 mm	19 mm 2.655 x 2.100 mm 2.800 x 2.100 mm
	U16184	Creme	SD	
	U16179	Cuba Libre	SD	
	U16166	Salsa	SD	
	U16130	Sandgrau	SD	
	U16058	Be rooted!	SD	VV
	U16051	Sienarot	SD	VV, MP
	U16037	Puder	SD	
	U16020	Mittelbeige	SD	
	U16013	Bison	SD	
	U16012	Antilope	SD	
	U16010	Orange	SD	MP
	U16009	Apfelsine	SD	
	U16007	Came	SD	
	U16003	Sandgreige	SD	VV
	U16002	Congo	SD	VV
	U16001	Sandgrau	SD	



	Dekornr.	Bezeichnung	HPL 0,8 mm 4.100 x 1.300 mm 2.800 x 2.070 mm	19 mm 2.655 x 2.100 mm 2.800 x 2.100 mm
	U16000	Trüffelgrau	SD	VV
	U15579	Dottergelb	SD	
	U15559	Pastellgelb	SD	
	U15331	Beigegrau	SD	
	U15246	Mango	SD	MP
	U15230	Vanille hell	SD	
	U15194	Zinkgelb	SD	VV, MP
	U15193	Cuando	SD	
	U15190	Cuvo	SD	VV
	U15133	Kieselgrau	SD	
	U15115	Ginstergelb	SD	
	U15110	Iguana	SD	
	U12986	Grau	SD	
	U12290	Anthrazitgrau (alt: Anthrazit)	SD	VV, MP, SM, NW, HG
	U12257	Graphitgrau	SD	VV, MP
	U12248	Signalgrau	SD	


	Dekornr.	Bezeichnung	HPL 0,8 mm 4.100 x 1.300 mm 2.800 x 2.070 mm	19 mm 2.655 x 2.100 mm 2.800 x 2.100 mm
	U12233	Metallschwarz	SD	
	U12231	Schiefergrau	SD	
	U12215	Anthrazit	SD	
	U12211	Lava	SD	VV, MP
	U12204	Manhattan	SD	
	U12190	Flanell	SD	
	U12188	Lichtgrau	SD	VV, MP, SM, NW, HG
	U12168	Kaschmirgrau	SD	VV, HG
	U12146	Shadow	SD	
	U12131	Silberweiß	SD	
	U12115	Platingrau	SD	VV, MP
	U12109	Montanagrau	SD	
	U12092	Zonda grau	SD	VV, MP
	U12091	Sharky grau	SD	
	U12090	Bora grau	SD	
	U12044	Delphingrau	SD	

	Dekornr.	Bezeichnung	HPL 0,8 mm 4.100 x 1.300 mm 2.800 x 2.070 mm	19 mm 2.655 x 2.100 mm 2.800 x 2.100 mm
	U12043	Gletscherblau	SD	
	U12018	Basaltgrau	SD	VV, MP, SM, NW, HG
	U12011	Vulkanit	SD	
	U12010	Platinum grau	SD	
	U12009	Silbergrau	SD	
	U12007	Graphitschwarz	SD	
	U12000	Vulkanschwarz	SD	VV, MP, SM, HG
	U11552	Moon grey	SD	
	U11525	Office White	SD	
	U11523	Elfenbein	SD	
	U11518	Perlgrau	SD	
	U11509	Magnolia	SD	VV
	U11506	Elfenbeinweiß	SD	VV
	U11500	Weißgrau	SD	
	U11209	Edelweiß	SD	VV, MP, SM, NW, HG
	U11106	Powderwhite	SD	















	Dekornr.	Bezeichnung	HPL 0,8 mm 4.100 x 1.300 mm 2.800 x 2.070 mm	19 mm 2.655 x 2.100 mm 2.800 x 2.100 mm
	U11102	Kreide	SD	VV, HG
	U11077	Cremeweiß	SD	
	U11027	Icy White	SD	VV, MP, SM, NW, HG
	U11026	Kristallweiß	SD	VV, MP, SM, NW, HG
	U11015	White	SD	
Stein-Dekore				
	S68039	Terrazzo Classico schwarz	SM	
	S68036	Cento	ML	
	S68034	Espresso	SD	
	S68029	Terrazzo Nero	SD	CR
	S68027	Roman Mosaik grau	SD	
	S68025	Kings marble green	SM	HG
	S63045	India White	SM	ML
	S63044	Caviar black	SM	HG
	S63028	Nero Portoro	SM	
	S63009	Marmor Carrara	SM	

















	Dekornr.	Bezeichnung	HPL 0,8 mm 4.100 x 1.300 mm 2.800 x 2.070 mm	19 mm 2.655 x 2.100 mm 2.800 x 2.100 mm
	S63007	Oriental Stone brown	SM	
	S62032	Obelisk grau	SM	ML
	S61034	Beola Grigia	SD	
	S60036	Classic Beton	SX	
	S60019	Crick	CR	
Reproduktiv-Dekore				
	R55073	Sand Pine	ML	
	R55072	Willow weiß	ML	SD
	R55064	Seekiefer	ML	
	R55059	Jacobsen Pine schwarz	RU	
	R55057	Jacobsen Pine blau	RU	
	R55032	Bodega	RU	
	R55025	Pinie Baltico weiß	ML	
	R55011	Anderson Pine weiß	RU	
	R55008	Fichte Alpin natur	RU	
	R55007	Pinie Fano natur	RU	

















	Dekornr.	Bezeichnung	HPL 0,8 mm 4.100 x 1.300 mm 2.800 x 2.070 mm	19 mm 2.655 x 2.100 mm 2.800 x 2.100 mm
	R55006	Pinie Fano weiß	RU	
	R55004	Ponderosa Pine	RU	
	R55001	Pinie Navarra	RU	
	R50095	Laos Teak	NW	
	R50094	Nordic Teak	NW	
	R50088	Malaysia Teak	NW	
	R50084	Golden Teak	NW	
	R50083	Silberwenge	NW	
	R50079	Luxor cognac	HG	
	R50077	Macassar Sulawesi braun	SM	HG
	R50031	Olive Espana dunkel		
	R50030	Olive Espagna hell	ML	
	R50016	Zebrano	RU	
	R50004	Sangha Wenge natur	RU	
	R48043	Chip	ML	
	R48042	Lumumba	NW	



























© Pileiderer

	Dekornr.	Bezeichnung	HPL 0,8 mm 4.100 x 1.300 mm 2.800 x 2.070 mm	19 mm 2.655 x 2.100 mm 2.800 x 2.100 mm
	R48038	Platane	SM	HG
	R48036	Flintwood	SD	
	R48010	Atrium grau	SD	
	R48005	Glamour Wood hell	NW	ML
	R42009	Kirsche blumig geplankt	SM	
	R42006	Kirsche Havanna	ML	SM
	R41008	Wildbirne ahornfar.		
	R38002	Akazie	RU	
	R38000	Marone	NW	
	R37017	Rüster Salisbury grau	NW	
	R37016	Rüster Salisbury natur	NW	
	R37010	Ulme Ovid zimt	RU	
	R37003	Ulme Baron trüffel	NW	
	R37001	Ulme Baron	ML	
	R35003	Masuren Birch sand	ML	
	R34033	Berg Esche	NW	














	Dekornr.	Bezeichnung	HPL 0,8 mm 4.100 x 1.300 mm 2.800 x 2.070 mm	19 mm 2.655 x 2.100 mm 2.800 x 2.100 mm
	R34032	Portland Ash schwarz	NW	
	R34031	Esche gemessert quer	ML	
	R34028	Esche gemessert natur quer	ML	
	R34027	Esche gemessert natur	NW	
	R34024	Portland Ash dunkel	NW	
	R34023	Portland Ash hell	NW	
	R34019	Esche gemessert	NW	ML
	R30135	Okapi Walnut	NW	
	R30039	Walnuss Kalifornia	NW	
	R30021	Noce Milano	NW	
	R30019	Bella Noce schoko	VV	
	R30013	Altamira Walnut dunkel	NW	
	R30011	Madison Walnut	NW	
	R30001	Nussbaum Standard		
	R27044	Spitzahorn	ML	
	R27043	Ahorn Kiruna	ML	

	Dekornr.	Bezeichnung	HPL 0,8 mm 4.100 x 1.300 mm 2.800 x 2.070 mm	19 mm 2.655 x 2.100 mm 2.800 x 2.100 mm
	R27030	Schwarzwald Ahorn		
	R27024	Bergahorn		
	R27021	Ahorn hell		
	R27017	Ahorn After Eight		
	R27001	Königsahorn	VV	
	R24054	Lindström Buche hell	ML	
	R24053	Buche Talinn	ML	
	R24035	Buche Blume		
	R24034	Buche gedämpft		
	R24029	Fjord Buche hell	ML	
	R24006	Altmühlbuche		
	R20351	Flamed Wood	NW	
	R20350	Giant Oak	ML	
	R20320	Silbereiche	NW	
	R20315	Artisan Oak	NW	
	R20288	Indian Oak rot	NW	

	Dekornr.	Bezeichnung	HPL 0,8 mm 4.100 x 1.300 mm 2.800 x 2.070 mm	19 mm 2.655 x 2.100 mm 2.800 x 2.100 mm
	R20286	Italian Oak	NW	
	R20285	Wilton Oak schilf	NW	
	R20284	Wilton Oak weiß	NW	
	R20256	Eiche Lorenzo	NW	
	R20234	Springfield Oak dunkel	NW	
	R20147	Nelson Oak	RU	
	R20128	Sonoma Eiche hell	RU	
	R20119	American Oak	NW	
	R20100	Eiche Style zimt	NW	
	R20095	Eiche Milano	NW	
	R20065	Mountain Oak dunkel	NW	
	R20064	Mountain Oak grau	NW	
	R20039	Sonoma Eiche grau	RU	
	R20038	Chalet Oak natur	NW	
	R20033	Eiche dunkel	NW	
	R20031	Sonoma Eiche trüffel	RU	

	Dekornr.	Bezeichnung	HPL 0,8 mm 4.100 x 1.300 mm 2.800 x 2.070 mm	19 mm 2.655 x 2.100 mm 2.800 x 2.100 mm
	R20029	Grey Lancelot Oak	RU	
	R20027	Pale Lancelot Oak	RU	
	R20022	Lindberg Eiche quer	ML	
	R20021	Lindberg Eiche	NW	
	R20020	Eiche Piemont mokka	RU	
	R20006	Sonoma Eiche		
Metallic-Dekore				
	M80001	Echt Alu 2 Nickel	HG	
	M80000	Echt Alu 1 Edelstahl	HG	SM
Fantasie-Dekore				
	F79934	Ferro schwarz	CR	
	F79932	Window	HG	SM
	F79023	Patchwork	SD	
	F79016	Caroline	ML	
	F76149	Kex	CR	
	F76146	Terrazzo Bronze	ML	CR

	Dekornr.	Bezeichnung	HPL 0,8 mm 4.100 x 1.300 mm 2.800 x 2.070 mm	19 mm 2.655 x 2.100 mm 2.800 x 2.100 mm
	F76145	Tazio	CR	
	F76143	Zink	SD	
	F76142	Terracotta	CR	
	F76141	Alux schwarz	SM	
	F76117	Piquée graublau	SD	
	F76114	Metex Messing	ML	
	F76113	Metex silber	SD	ML
	F76112	Inox grau	SM	SD
	F76111	Kito Stahl	SD	
	F76110	Kito Bronze	SD	
	F76100	Sierra Gold	CR	SD
	F76099	Loden grün	ML	
	F76084	Buffalo	SD	
	F76083	Oxyd	CR	
	F76044	Bellato grau	ML	
	F76026	Ceramico rost	CR	

	Dekornr.	Bezeichnung	HPL 0,8 mm 4.100 x 1.300 mm 2.800 x 2.070 mm	19 mm 2.655 x 2.100 mm 2.800 x 2.100 mm
	F76023	Alu geschliffen	VV	
	F76014	Twist platingrau	ML	
	F76001	Loftec	ML	SD
	F73075	Solidale	SD	
	F73073	Spira beige	SM	
	F73051	Texwood weiß	ML	
	F73050	Texwood schwarz	ML	
	F73036	Suit grau hell	ML	
	F70015	Grau metallic	HG	
	F70014	Anthrazit metallic	HG	
	F70008	Toffee metallic	HG	
	F70002	Cava beige	HG	
	F70000	Kupfer metallic	HG	

STRUKTURENÜBERSICHT

- 20 Strukturen in unterschiedlichsten Ausprägungen, davon 14 im DST-Verbund
- Hochglanz in Perfektion
- Unterschiedliche Mattausprägungen
- Naturidentische Holzporen
- Perl- und Büttenoberflächen
- Kreativstrukturen

DB Platte in Direktbeschichtung als DecoBoard erhältlich
HPL Erhältlich als Schichtstoff (HPL) oder HPL-Verbundelement

Struktur XTreme Matt. XTreme robust, XTreme vielfältig, XTreme schön.

Xtreme Mat besticht durch eine Optik mit nie gesehener enormer Farbtransparenz und Tiefe - und eine angenehm warme, samtig weiche Haptik.

Obwohl die matte, reflektionsarme Oberfläche besonders edel wirkt, erweist sich die Struktur als belastbar, beständig und pflegeleicht. Die warme „weiche“ Oberfläche lädt dazu ein, berührt zu werden - und bleibt dabei unempfindlich gegenüber Fingerabdrücken oder Fettspuren.



CO CROCKET

Crocket ist eine feine, horizontal laufende HPL-Struktur, die vielseitig interpretierbar ist. Sie unterstreicht die sägerauen Elemente rustikalen Holzes, betont den Faserverlauf von Textildekor, entschärft die Gradlinigkeit grafischer Dekore und verleiht Unis eine spannende Materialanmutung.



Strukturwelt: Breezin'
 Kategorie: Holzpore
 Empf. Anwend.: Vertikale Anwendung
 Produktsystem: HPL
 Typ: Zusatzstruktur

CR CORROSIO


Wie korrodiertes Metall wirkt die raue lebendige Materialstruktur Corrosio. Insgesamt matt, mit aufgebroschenen eher scharfkantigen als auch weichen, hügeligen Bereichen, wird sie vom seidenglänzenden Untergrund angefeuert. Richtungsgebunden aber dennoch universell, ist sie bei fast allen Material- und Steindekoren sowie Unis einsetzbar. Besonders authentisch wirkt Corrosio bei Metalldekoren wie Eisen, Rost, Bronze bis hin zu Gold.



Strukturwelt: Breezin'
 Kategorie: Stein
 Empf. Anwend.: Vertikale/Horizontale Anwendung
 Produktsystem: HPL/DB
 Typ: Kollektionsstruktur

EM EXTERIOR MATT

Durch die filigrane Körnung wirkt die Oberfläche sandig und reflektiert dennoch das Licht. Der so entstehende Schimmer trägt zur Hochwertigkeit der Oberfläche bei und unterstützt bei jedem Lichteinfallwinkel Dekor und Form auf harmonische Weise. Darüber hinaus besticht Exterior Matt durch Anti-Fingerprint-Effekt und Pflegeleichtigkeit.



Strukturwelt: Invisible
 Kategorie: Glanz und Matt
 Empf. Anwend.: Vertikale/Horizontale Anwendung
 Produktsystem: XTerior
 Typ: FunXTional Products

FG FINE GRAIN

Die matte, leicht körnige Struktur Fine Grain verbindet den Trend zu matten Oberflächen mit der hohen Belastbarkeit und wurde speziell für den Einsatz im horizontalen Bereich entwickelt. Die Struktur ist sehr universell einsetzbar, eignet sich besonders für fast alle Material-, Textil- und großflächige Steindekore.



Strukturwelt: Invisible
 Kategorie: Perl und Büten
 Empf. Anwend.: Vertikale/Horizontale Anwendung
 Produktsystem: HPL
 Typ: Zusatzstruktur

GR SOLID GRANITE

Durch große Tiefe überzeugt diese schroffe aber gleichmäßige Steinstruktur. Übergeordnet gleichmäßig und homogen ist Solid Granite scharfkantig und präzise im Detail. Feine Höhenunterschiede, dezente Abrisse der Erhebungen sowie die seidenmatte Oberfläche wirken authentisch und hochwertig. Klassische feinstrukturierte Steine, Kunststeine sowie Beton lassen sich mit Solid Granite hervorragend kombinieren. Dunkle, neutrale Unidekore verwandelt diese Struktur optisch in Granit.



Strukturwelt: Solid as a rock
Kategorie: Stein
Empf. Anwend.: Vertikale/Horizontale Anwendung
Produktsystem: HPL
Typ: Zusatzstruktur

HG HOCHGLANZ

Dieser anspruchsvolle ebenmäßige Hochglanz verleiht klassischen Holz- oder Steindekoren höchste Noblesse. Der besonders hohe Glanzgrad ist jenseits von Trends eine Klasse für sich.



Strukturwelt: Diamonds and pearls
Kategorie: Glanz und Matt
Empf. Anwend.: Vertikale Anwendung
Produktsystem: DB/HPL
Typ: Kollektionsstruktur

HS HOCHGLANZ SPEZIAL

Hochglanz in abriebbeständiger Qualität in HPL (nur für ausgewählte Dekore).



Strukturwelt: Diamonds and pearls
Kategorie: Glanz und Matt
Empf. Anwend.: Vertikale/Horizontale Anwendung
Produktsystem: HPL
Typ: Kollektionsstruktur

ML MATTLACK

Durch den extrem geringen Glanzgrad ist diese hochmoderne Oberfläche ebenso außergewöhnlich wie hochkarätig. Puristisch, supermatt aber dennoch mit samtiger, warmer Ausstrahlung ist Mattlack perfekt geeignet für klare Formensprache bei Möbeln und im Innenausbau.



Strukturwelt: Blue Velvet
Kategorie: Glanz und Matt
Empf. Anwend.: Vertikale Anwendung
Produktsystem: HPL/DB
Typ: Kollektionsstruktur

MO MONTANA

Die großzügige tiefe Holzstruktur eignet sich insbesondere für ausdruckstarke Hart- und Weichhölzer. Sie zeichnet sich besonders durch einen einzigartigen Glanz-Matt-Effekt aus und bietet erlebbare Tiefe. So wirken großflächig und blumig angelegte strukturierte Hölzer besonders authentisch.



Strukturwelt: Sweet, soft & lazy
Kategorie: Holzpore
Empf. Anwend.: Vertikale/Horizontale Anwendung
Produktsystem: HPL/DB
Typ: Kollektionsstruktur

MP MINIPERL

Diese klassische richtungslose Perlstruktur mit mittlerem Glanzgrad ist besonders unempfindlich gegen mechanische Beanspruchung und universell für alle Anwendungen und Dekorgruppen einsetzbar.



Strukturwelt: Invisible
Kategorie: Perl und Büten
Empf. Anwend.: Vertikale/Horizontale Anwendung
Produktsystem: HPL/DB
Typ: Kollektionsstruktur

MS SEIDENMATT SPEZIAL

Mattstruktur in abriebbeständiger Qualität für HPL (nur für ausgewählte Dekore).



Strukturwelt: Blue Velvet
Kategorie: Glanz und Matt
Empf. Anwend.: Vertikale/Horizontale Anwendung
Produktsystem: HPL
Typ: Kollektionsstruktur

NW NATURAL WOOD

Natürlichkeit und Präzision prägen diese filigrane Holzstruktur. Die feine Oberfläche wirkt wie frisch geschliffen. Die Poren sind unregelmäßig und linear angeordnet. Ihre unterschiedliche Tiefe und große Randschärfe lässt sie äußerst authentisch wirken. Natural Wood ist universell für viele feinporige Hölzer einsetzbar. So lässt sich der skandinavische Stil perfekt unterstreichen, aber auch Exoten oder Obsthölzer bekommen mit dieser Struktur eine neue Note. Auch auf Unidekoren wirkt Natural Wood sehr selbstverständlich - wie farbig gebeiztes Holz. DBS Pendent zu NY.



Strukturwelt: Sweet, soft & lazy
Kategorie: Holzpore
Empf. Anwend.: Vertikale/Horizontale Anwendung
Produktsystem: HPL/DB
Typ: Kollektionsstruktur

NY NATURAL WOOD

Natürlichkeit und Präzision prägen diese filigrane Holzstruktur. Die feine Oberfläche wirkt wie frisch geschliffen. Die Poren sind unregelmäßig und linear angeordnet. Ihre unterschiedliche Tiefe und große Randschärfe lässt sie äußerst authentisch wirken. Natural Wood ist universell für viele feinporige Hölzer einsetzbar. So lässt sich der skandinavische Stil perfekt unterstreichen, aber auch Exoten oder Obsthölzer bekommen mit dieser Struktur eine neue Note. Auch auf Unidekoren wirkt Natural Wood sehr selbstverständlich - wie farbig gebeiztes Holz. HPL Pendent zu NW.



Strukturwelt: Sweet, soft & lazy
 Kategorie: Holzpore
 Empf. Anwend.: Vertikale/Horizontale Anwendung
 Produktsystem: HPL
 Typ: Kollektionsstruktur

RC RUSTIC

Die Struktur Rustic ergänzt die Familie der Rustic Wood Strukturen. Die streifige, universelle Nadelholzstruktur kommt im Gegensatz zu RU und RT ohne Matt-Glanz-Effekt aus und wirkt so noch authentischer.



Strukturwelt: Sweet, soft & lazy
 Kategorie: Holzpore
 Empf. Anwend.: Vertikale/Horizontale Anwendung
 Produktsystem: HPL
 Typ: Zusatzstruktur

RT RUSTIC WOOD

Tiefe und Ausdruckstärke dieser Struktur unterstützen streifig angelegte Holzdekore und geben ihnen eine sportliche Note. Der Glanz-Matteffekt und die natürliche Unregelmäßigkeit der Maserung lassen die Hölzer sehr authentisch wirken. HPL Pendent zu RU.



Strukturwelt: Sweet, soft & lazy
 Kategorie: Holzpore
 Empf. Anwend.: Vertikale/Horizontale Anwendung
 Produktsystem: HPL
 Typ: Kollektionsstruktur

RU RUSTIC WOOD

Tiefe und Ausdruckstärke dieser Struktur unterstützen streifig angelegte Holzdekore und geben ihnen eine sportliche Note. Der Glanz-Matteffekt und die natürliche Unregelmäßigkeit der Maserung lassen die Hölzer sehr authentisch wirken.



Strukturwelt: Sweet, soft & lazy
 Kategorie: Holzpore
 Empf. Anwend.: Vertikale/Horizontale Anwendung
 Produktsystem: HPL/DB
 Typ: Kollektionsstruktur

SD SANDPEARL

Die sandige Perlstruktur ist homogen und richtungslos, die feine Körnung scharfkantig und präzise ausgearbeitet. Ebenso matt wie filigran wirkt diese Oberfläche modern und ausgewogen. So ist sie universell für fast alle Dekore einsetzbar. Insbesondere Material- und Unidekore gewinnen durch Sandpearl an Kontur.



Strukturwelt: Invisible
Kategorie: Perl und Büthen
Empf. Anwend.: Vertikale/Horizontale Anwendung
Produktsystem: DB/HPL
Typ: Kollektionsstruktur

SM SEIDENMATT

Als klassische, halbmatt Oberfläche ist diese Struktur universell einsetzbar. Der Name ist Programm: seidig und haptisch angenehm wertet sie insbesondere Uni- und filigrane Holzdekore auf.



Strukturwelt: Blue Velvet
Kategorie: Glanz und Matt
Empf. Anwend.: Vertikale Anwendung
Produktsystem: HPL/DB
Typ: Kollektionsstruktur

SX STUCOTEX

Chamäleonhaft unterstreicht diese moderne Struktur die verschiedensten Materialeigenschaften. Ein Putz- oder Betondekor wird durch sie ebenso hervorgehoben wie rostiges oder zerkratztes Metall. Die Betonung des Materials in seiner Handwerklichkeit gelingt durch die von Spachteloberflächen bekannte matte, raue Haptik; Schwung und Großzügigkeit entstehen durch einen subtilen Pinselstrich, der durch Glanz Tiefe gewinnt.



Strukturwelt: Breezin'
Kategorie: Creativ
Empf. Anwend.: Vertikale/Horizontale Anwendung
Produktsystem: HPL/DB
Typ: Kollektionsstruktur

VE VERMONT


Die großzügig angelegte klassische Schieferstruktur Vermont zeichnet sich durch weiche Übergänge und feine Abrisse der Lagen aus. Die seidmatt Oberfläche überträgt Ruhe und Noblesse auf das Dekor. Leichte Rauigkeit in den tieferliegenden Ebenen und Seidenglanz auf den Kuppen bringen Lebendigkeit ohne Dominanz. Vermont eignet sich insbesondere für ruhige Steindekore, Material- und Metalldekore. Neutrale und eher dunkle Unidekore erhalten durch Vermont eine glaubwürdige Schieferstruktur.



Strukturwelt: Solid as a rock
Kategorie: Stein
Empf. Anwend.: Vertikale/Horizontale Anwendung
Produktsystem: HPL
Typ: Zusatzstruktur

VO VOLCANO

Diese authentische Steinstruktur ist vielseitig für Steine und viele keramische, metallische oder sogar textile Materialien einsetzbar. Die sehr matte raue Oberfläche ist gepaart mit präzise ausgearbeiteten organisch geformten glänzenden Vertiefungen. Der Matt-Glanz Kontrast sowie die dezente, leicht scharfe Raufaserstruktur wirken sehr puristisch.



Strukturwelt: Solid as a rock
Kategorie: Stein
Empf. Anwend.: Vertikale/Horizontale Anwendung
Produktsystem: HPL
Typ: Zusatzstruktur

VV TOP VELVET

Top Velvet ist eine feine Bütenstruktur und universell einsetzbar. Der zurückhaltende Glanz-Matteffekt und ihre dezente Bütte verleihen allen richtungslosen Dekoren Klasse und Eleganz.



Strukturwelt: Invisible
Kategorie: Perl und Büten
Empf. Anwend.: Vertikale/Horizontale Anwendung
Produktsystem: HPL/DB
Typ: Kollektionsstruktur

XG XTREME HOCHGLANZ

Der neue Hochglanz mit lackiertem Finish bietet den perfekten Spiegelglanz - ebenmäßig und dreidimensional. Die besondere Tiefe verleiht insbesondere klassischen Hölzern, Steinen sowie Perlmuttdekoren große Eleganz. Modernität gewinnt der tiefe Glanz bei Uni- und Materialdekoren. Die Lackoberfläche bietet zudem hervorragende technische Eigenschaften und ist somit abrieb- und kratzbeständig.



Strukturwelt: Diamonds and pearls
Kategorie: Glanz und Matt
Empf. Anwend.: Vertikale Anwendung
Produktsystem: PrimeBoard
Typ: FunXTional Products

XM XTREME MATT

XTreme Matt besticht durch eine Optik mit nie gesehener enormer Farbtransparenz und Tiefe - und eine angenehm warme, samtig weiche Haptik. Obwohl die matte, reflektionsarme Oberfläche besonders edel wirkt, erweist sich die Struktur als belastbar, beständig und pflegeleicht. Die warme, „weiche“ Oberfläche lädt dazu ein, berührt zu werden - und bleibt dabei unempfindlich gegenüber Fingerabdrücken oder Fettspure.



Strukturwelt: Blue Velvet
Kategorie: Glanz und Matt
Empf. Anwend.: Vertikale/Horizontale Anwendung
Produktsystem: HPL
Typ: FunXTional Products

XP XTREME PLUS


XTreme plus ist eine attraktive matte Oberfläche mit Anti-Finger-print-Eigenschaft. XP besticht durch eine samtig weiche Haptik und edle Anmutung. Die Struktur ist äußerst belastbar und pflegeleicht, dadurch perfekt geeignet für horizontale, stark beanspruchte Anwendungen.



Strukturwelt: Blue Velvet
Kategorie: Glanz und Matt
Empf. Anwend.: Vertikale/Horizontale Anwendung
Produktsystem: HPL
Typ: FunXTional Products

XT XTREME MATT

Die neue Mattoberfläche mit lackiertem Finish ist absolut State of the Art. Mit unter fünf Glanzpunkten und der samtigen Haptik ist sie hochaktuell und puristisch. Dieser Purismus spricht besonders Architekten und Designer an und wirkt am besten auf Unidekoren und glatten Materialdekoren. Auch die neuen skandinavischen Hölzer gewinnen durch die Mattigkeit und Tiefe eine noble Ausstrahlung. Klassische Hölzer entfalten mit XT eine beeindruckende Wirkung; sie erscheinen modern und im besten Sinne schlicht. Die hohe Alltagstauglichkeit wird durch den Anti-Fingerprint-Effekt unterstrichen. Er schützt die Oberfläche vor Verschmutzungen und ermöglicht eine besonders leichte und schnelle Reinigung.



Strukturwelt: Blue Velvet
Kategorie: Glanz und Matt
Empf. Anwend.: Vertikale Anwendung
Produktsystem: PrimeBoard
Typ: FunXTional Products



© Pfleiderer

STRUKTURENÜBERSICHT

Pfleiderer PrimeBoard XTreme Matt | XTreme Hochglanz

Mit PrimeBoard setzt Pfleiderer neue Maßstäbe im Bereich der Oberflächentechnik in XTreme Matt und XTreme Hochglanz.

PrimeBoard ist dank hervorragender Materialeigenschaften besonders pflegeleicht und hält hohen Beanspruchungen dauerhaft stand. Die neue Lackoberfläche sichert eine nachhaltige Farbstabilität und kann durch einen optimalen Produktverbund vielseitig und flexibel eingesetzt und kombiniert werden. Dabei zeichnet sich PrimeBoard durch eine besonders gute Verarbeitbarkeit aus.

DEKORE

Die optimale Integration der neuen Lackoberfläche in das bestehende Produktverbundsystem ermöglicht eine nahezu grenzenlose Gestaltungsfreiheit – auch in Bezug auf die Kombination mit weiteren Pfleiderer-Produkten.

Je nach Anforderung und Einsatzbereich kann Pfleiderer auf diese Weise verschiedene Produkte optimal miteinander verknüpfen und so Kundenwünsche verwirklichen.

Für Pfleiderer PrimeBoard empfehlen sich insbesondere Uni-dekore in Weiß-, Schwarz- und Grautönen, da diese Designs mit ihrer Schlichtheit außergewöhnlich nobel wirken und eine sehr hohe Tiefenwirkung besitzen.



ANWENDUNGSGEBIETE

- Küchenfronten
- Exklusive Innen- und Objekteinrichtungen
- Wohn- und Schlafzimmereinrichtungen / Schiebetüren
- Badmöbel

PRODUKTEIGENSCHAFTEN

- Sehr gute Verarbeitbarkeit
- Widerstandsfähig
- hohe Wirtschaftlichkeit
- hohe Farbstabilität
- leichte Reinigung
- optimales und verschnittgünstiges Format
- Lösungsmittelfrei
- optimaler Produktverbund mit DecoBoard und Duropal HPL
- edle Oberflächenanmutung
- Auf Wunsch mit PEFC- oder FSC-Zertifizierung

XTREME MATT

Mit seinem extrem matten Finish und der samtigen Haptik wirkt Pfleiderer PrimeBoard absolut puristisch. Nichtsdestotrotz ist sie in der Gesamtheit ein wahrer Hingucker, denn matte Oberflächen besitzen eine besonders tiefe und noble Ausstrahlung.

XTreme Matt lässt sowohl Unidekore als auch Holzvariationen im besten Sinne schlicht und edel erscheinen.

Der Anti-Fingerprint-Effekt schützt matte Oberflächen vor unerwünschten Verschmutzungen und ermöglicht eine besonders leichte und schnelle Reinigung.



XTREME HOCHGLANZ

Mit einem lackierten Finish in Hochglanz bietet Pfleiderer PrimeBoard einen perfekten Spiegelglanz – ebenmäßig und dreidimensional.

Unidekore gewinnen mit dem hochglänzenden Design an Modernität.

Die große Tiefenwirkung verleiht auch klassischen Hölzern sowie Stein- und Perlmutterdekoren eine außergewöhnliche Eleganz.

Die hochwertige Oberfläche behält dank ausgezeichneter Abrieb- und Kratzbeständigkeit langfristig ihren Glanz.



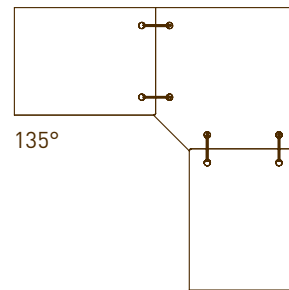
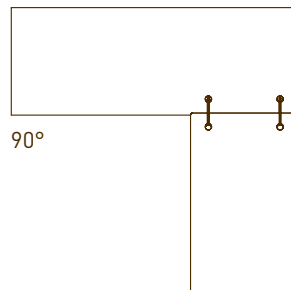
DEKORATIVE WERKSTOFFE

Hochwertige Arbeitsplatten in bester Qualität aus dem Hause Pfeleiderer



Arbeitsplatten von Holztec genügen auch den gehobenen Qualitätsansprüchen. Unser zertifizierter Zulieferer Fa. Pfeleiderer, mit den bekannten HPL-Oberflächen aus der Produktionsstätte Duropol in Arnsberg, tragen zu dieser Qualität bei.

Wir verfügen über ein breites und tiefes Sortiment in diesem Bereich. Zubehör-Produkte wie Wandabschluss-Profile, Nischenrückwände und HPL als Platte im Farbverbund runden die Palette ab.



Holztec ist Partner des Handwerks und bietet zudem auch den exklusiven Zuschnitt und die Bearbeitung sowie die Konfektionierung der Arbeitsplatten nach Vorgabe an.

Ob die klassischen 90°- oder die 135°-Verbindungen für den Sanierungs-Bereich. Auch Sonderformen mit exklusiver Kante sind möglich.




Arbeitsplatten-Lagerkollektion

PFLEIDERER




U11026 (U1026)
Kristallweiß · FG, VV, TC
L 4,10 m/5,30 m



U11027 (U1027)
Icy White · XM
L 4,10 m



U12168 (U1168)
Kaschmirgrau · MP
L 4,10 m



U12188 (U1188)
Lichtgrau · FG, XM
L 4,10 m



F76073 (F8707)
Patina · FG
L 4,10 m



R20027 (R4262)
Pale Lancelot Oak · RT
L 4,10 m



R20039 (R4285)
Sonoma Eiche grau · RT
L 4,10 m



R20090 (R5836)
Lambrate · RT
L 4,10 m



U12986 (U1986)
Grau · MP
L 4,10 m



F73014 (F7920)
Korn hellgrau · TC
L 4,10 m



F73038 (F8692)
Blanket rot · FG
L 4,10 m



F73039 (F8693)
Blanket grau · FG
L 4,10 m



R20128 (R3181)
Sonoma Eiche hell · RT
L 4,10 m



R20231 (R5872)
Eiche Torino · FG
L 4,10 m



R24029 (R5829)
Fjord Buche hell · VV, XM
L 4,10 m/5,30 m




R24030 (R5838)
Buche Scandic hell · VV
L 4,10 m



F73042 (F8697)
Trivio orange · SX
L 4,10 m



F73043 (F8698)
Trivio blau · SX
L 4,10 m



F73052
Loop Weiß · VV
L 4,10 m



F76016 (F7654)
Flash black · TC
L 4,10 m/5,30 m



R24031 (R5839)
Buche Scandic dunkel · FG
L 4,10 m



R27001 (R5184)
Königsahorn · VV
L 4,10 m



R30023 (R5151)
Nussblock · MS
L 4,10 m



R34014 (R5858)
Thermo Esche · MO
L 4,10 m



F76028 (R6234)
Rabac · FG
L 4,10 m




F76048 (F7716)
Stucco schwarz · SX
L 4,10 m



F76066 (F8682)
Stucco blau · SX
L 4,10 m



F76070 (F8689)
Fabric blau · FG
L 4,10 m



R38005 (R5871)
Linde gebeizt · MO
L 4,10 m



R42008 (R5834)
Kirsche Sawyer · MO
L 4,10 m

Format Breite: 600 / 900 / 1.200 mm x 39 mm
Format Länge: 4.100 mm Lagerware · 5.300 mm
Lieferzeit ca. 2 Wochen

HOLZWERKSTOFFE

SPERRHOLZ


MASSIVHOLZ

HOLZBAU

TÜREN

BODEN


Arbeitsplatten-Lagerkollektion



R50004 (R5613)
Sangha Wenge natur · RT
L 4,10 m



R50083 (R5882)
Silberwenge · RT
L 4,10 m



R55004 (R4531)
Ponderosa Pine · RT
L 4,10 m



R55023 (R5856)
Cottage Pine · RT
L 4,10 m



S66014 (F8234)
Dexter blau · MS
L 4,10 m



S66015 (F8235)
Dexter schwarz · MS
L 4,10 m



S66016 (F8236)
Dexter aqua · MS
L 4,10 m



S66017 (F8238)
Dexter braun · MS
L 4,10 m




S60002 (R6060)
Belmont beige · FG
L 4,10 m



S60004 (R6062)
Belmont grau · FG
L 4,10 m



S60005 (R6247)
Minerva grey · XM
L 4,10 m



S60010 (F6462)
Smooth Concrete · FG
L 4,10 m



S66018 (F8233)
Dexter grau · MS
L 4,10 m




S66019 (F8237)
Dexter grau · MS
L 4,10 m



S68002 (F8345)
Tula titan · CT
L 4,10 m



S68007 (R6264)
Platon · CT
L 4,10 m



S60011 (F6463)
Smooth Concrete
graphit · FG L 4,10 m




S61011 (R6265)
Ipanema weiß · CT
L 4,10 m



S61029 (R6305)
Dolomito · CT
L 4,10 m



S61030 (R6306)
Red Granite · CT
L 4,10 m



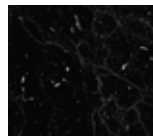
S68013 (R6424)
Speckstein schwarz · TC
L 4,10 m



S63001 (R6251)
Alhambra braun · CT
L 4,10 m



S63009 (R6303)
Marmor Carrara · MS
L 4,10 m/5,30 m



S63014 (R6499)
Marmo Roma · MS
L 4,10 m



S66013 (F8232)
Dexter beige · MS
L 4,10 m

Format Breite: 600 / 900 / 1.200 mm x 39 mm
Format Länge: 4.100 mm Lagerware · 5.300 mm
Lieferzeit ca. 2 Wochen

Arbeitsplatten-Profile



Quadra-Profil: Der nahezu quadratische Profil-Querschnitt mit minimalen Radien – natürlich in bewährter Duropal-HPL-Qualität. Die Schmelzkleber-Versiegelung an der Unterkante der Arbeitsplatte sorgt für sicheren Tropfenabriss und eine dauerhafte Versiegelung von Duropal-HPL und Gegenzug.



PerForm-Profil: Mit der PerForm-Laserkante hält die neue Geradlinigkeit Einzug in die Kantengestaltung bei Arbeitsplatten von Duropal. Durch modernste Fertigungsverfahren sind erstmalig rechtwinklige Kantenabschlüsse möglich, die dem Niveau einer HPL-Postforming-Kante qualitativ in nichts nachstehen. Das Laser-Edging-Verfahren führt neben der außergewöhnlich hochwertigen Optik zu einem weiteren unschlagbaren Vorteil: Die Kante ist dicht gegenüber Feuchtigkeit und Wasserdampf – genau wie eine Postforming-Kante!

Nischenrückwände



Eine interessante Alternative zur bekannten Kachel- und Fliesenzeile. Da diese in allen Dekoren erhältlich sind, können Sie die Nischenrückwände unterschiedlich einsetzen: entweder klassisch als farbgleiche Lösung oder auch als Kontrast zur Duropal-Arbeitsplatte. Länge: 4.100 mm, Breite: 600 mm, Dicke: 9,2 mm (8 mm ClassicBoard P2, 2 x 0,6 mm Duropa-HPL)

Kanten

PerForm

Zur Weiterverarbeitung der Arbeitsplatte sind dekoridentische PP-Kanten für PUR-Verklebung verfügbar.

Länge: 25.000 mm, Breite: 43 mm, Dicke: 1,5 mm.

PerForm – dekoridentisch oder 2-in-1 PerForm-Kanten werden dekoridentisch zu zahlreichen Dekoren geliefert. Für U1027 Icy White sowie U1200 Vulkanswarz sind 2-in-1-Kanten in Kombination mit Edelstahl-Look erhältlich.

Melamin- und HPL-Kanten

Damit Schnittkanten sicher und dauerhaft versiegelt werden können, bietet Duropal Kantenlösungen in allen Dekorvarianten an.

Duropal-HPL-Kanten: Länge: 4.100 mm
Breite: 45 mm
Dicke: 0,6 mm

Melaminkanten: Länge: 5.000 mm
Breite: 54 mm
Dicke: 0,4 mm mit Schmelzkleber (Rollenware)

DEKORATIVE WERKSTOFFE

	Dekor-nr.	Bezeichnung	HPL 0,8 mm 3.500 x 1.320 mm 2.800 x 1.320 mm	DBS 2.800 x 2.070 mm
	K001	White Craft Oak	-	19 PW
	K002	Grey Craft Oak	-	19 PW
	K003	Gold Craft Oak	PW	19 PW
	K004	Tabacco Craft Oak	-	19 PW
	K005	Oyster Urban Oak	PW	19 PW
	K006	Amber Urban Oak	PW	19 PW
	K007	Coffee Urban Oak	PW	19 PW
	K008	Light Select Walnut	-	19 PW
	K009	Dark Select Walnut	-	19 PW
	K010	White Loft Pine	SN	19 SN
	K011	Cream Loft Pine	-	19 SN
	K013	Sand Artisan Beech	SU	19 SU
	K015	Vintage Marine Wood	PW	19 PW
	K020	Fireside Select Walnut	PW	19 PW
	K022	Satin Blackwood	SN	19 SN
	0101	Front White	PE	19 PE

	Dekor-nr.	Bezeichnung	HPL 0,8 mm 3.500 x 1.320 mm 2.800 x 1.320 mm	DBS 2.800 x 2.070 mm
	0110	White	PE	19 PE, SM
	0112	Stone Grey	-	19 PE
	0113	Ceramic White	PE	19 PE, SM
	0162	Graphite Grey	PE	19 PE
	0164	Anthracite	PE	19 PE 19 MG
	0190	Black	PE	19 RS, SN
	0191	Cool Grey	PE	19 PE 19 MG
	0375	Ahorn	BS	19 BS
	0381	Buche Bavaria	PR	19 PR
	0515	Sand	PE	19 PE
Color				
	0851	Metallika	PE	19 ML 19 PE
	8197	Eiche Vintage Platin	SN	19 SN
	8685	Snow White	-	19 MG

 3.050 x 1.320 mm


 2.800 x 1.320 mm

STRUKTURENÜBERSICHT


honospan




AG




AS




BS



PG



PR



RS



CR




GL




MG




SM



SN



SP



ML




PA



PE



SQ



SU



WO

HOLZWERKSTOFFE

SPERRHOLZ

MASSIVHOLZ

HOLZBAU

TÜREN

BODEN

DEKORATIVE WERKSTOFFE

Holztec ist Corian® Händler und bundesweiter Vertriebspartner!



CORIAN® IST ...

- widerstandsfähig
- hygienisch
- pflegeleicht
- nicht-toxisch
- vielseitig
- thermisch verformbar
- transluzent
- bearbeitbar wie Holz

Corian® ist ein ästhetisches und funktionales Material, das sich durch seine Haptik, Flexibilität, Reinheit und Langlebigkeit auszeichnet. Es kann thermoverformt und optisch fugenlos verarbeitet werden und inspiriert mit einer Farbpalette von über 80 verschiedenen Tönen zur Gestaltung individueller Innen- und Außenräume.

CORIAN® MUSTERSERVICE/BROSCHÜREN

CORIAN® FARBFÄCHER

Format: A5
98 Farben



CORIAN® MUSTERKOLLEKTION

Format: 4 x 6 cm
98 Farben




MUSTERSERVICE-VERSAND

Format: 4 x 6 cm
Menge: 1–5 Stück kostenlos!

Format: A4

Auf Wunsch auch direkt zu Ihrem Kunden, Planer oder Architekten!





CORIAN® IN DER KÜCHE – MODERN UND REPRÄSENTATIV

Ob in minimalistischer Eleganz, bei der alle Utensilien hinter Türen verborgen sind, oder als Inszenierung, die die hochwertigen Küchengeräte bewusst präsentiert. Spülen, Theken oder Wandverkleidungen können ohne sichtbare Fugen verarbeitet werden und ermöglichen so ästhetische und funktionale Lösungen, die zusätzlich über gute hygienische Eigenschaften verfügen.



CORIAN® IM BAD – ELEGANT UND SINNLICH

Wo früher noch Funktionalität und Hygiene im Vordergrund standen, ist das Bad von heute als ein Raum zur Entspannung vom Alltag. Dank seiner Verformbarkeit, der umfangreichen Farbpalette und angenehmen Haptik kann Corian® die Wünsche der Bewohner berücksichtigen. Nebenbei sprechen auch die einfache Pflege sowie die Beständigkeit gegen Flecken, Kratzer und Schimmel für Corian® im Bad.

- Alle Dekore und Formate am Lager
- Gegossene Becken und Spülen in 4 Dekoren lagermäßig
- Formteile für Küche und Bad auf Wunsch in allen Dekoren

- Zubehör wie Schleifmittel, Kleber, Fräser etc. am Lager
- Bundesweite Lieferung innerhalb weniger Tage
- Expressversand innerhalb 24 Std.

Corian® ist eine Marke von E.I. DuPont de Nemours & Company oder eine ihrer Konzerngesellschaften. Nur DuPont stellt Corian® her.

NATÜRLICH
SCHÖNE
RÄUME




Die Produktvielfalt von natürlich schönen PTC STONE Natur-Designtapeten ist schier unendlich. Wer hier die Wahl hat, hat die Qual. Für jeden Geschmack und Einrichtungsstil ist etwas Passendes dabei. Lassen Sie sich inspirieren und finden Sie Ihr ganz persönliches Lieblingsdekor.

NATÜRLICH INDIVIDUELL

Eine Naturdesigntapete, die ihrem Namen alle Ehre macht: Ursprüngliche Beton-, Rost-, Kupfer-, Stein-, Holz- und Spachteloptiken verleihen einen ganz individuellen, natürlichen Look. Mit Qualität made in Germany werden kologische Materialien verwendet, die durch die Produktion in der Manufaktur jedes Stück zu einem Unikat werden lassen.

MINERALISCHE MATERIALIEN


Die Dekorschicht dieser Tapeten bestehen aus einem mineralischen Naturprodukt: Steinmehl. So wird der Vorteil aus der Natur als natürliche Ressource genutzt, um eine ökologische und nachhaltige Wandgestaltung anzubieten, die zu 100 % recycelbar, chlor- und weichmacherfrei ist.






1016

100 x 300 cm
2 - 3 mm Stärke
VE = 3 m²




100 x 300 cm
2 - 3 mm Stärke
VE = 3 m²




1022



100 x 300 cm
2 - 3 mm Stärke
VE = 3 m²



1010



1005



100 x 300 cm
2 - 3 mm Stärke
VE = 3 m²



59

HOLZWERKSTOFFE

SPERRHOLZ

MASSIVHOLZ

HOLZBAU

TÜREN

BODEN


1006

100 x 300 cm
2 - 3 mm Stärke
VE = 3 m²



100 x 300 cm
2 - 3 mm Stärke
VE = 3 m²

1018



1017

100 x 300 cm
2 - 3 mm Stärke
VE = 3 m²



100 x 300 cm
2 - 3 mm Stärke
VE = 3 m²

1007

61

HOLZWERKSTOFFE


SPERRHOLZ

MASSIVHOLZ

HOLZBAU

TÜREN


BODEN



100 x 300 cm
2 - 3 mm Stärke
VE = 3 m²



1023



1015



100 x 300 cm
2 - 3 mm Stärke
VE = 3 m²





100 x 300 cm
2 - 3 mm Stärke
VE = 3 m²




1021



1020



100 x 300 cm
2 - 3 mm Stärke
VE = 3 m²



63

HOLZWERKSTOFFE


SPERRHOLZ

MASSIVHOLZ

HOLZBAU


TÜREN

BODEN




1012

100 x 300 cm
2 - 3 mm Stärke
VE = 3 m²



64



100 x 300 cm
2 - 3 mm Stärke
VE = 3 m²



1011

1019

100 x 300 cm
2 - 3 mm Stärke
VE = 3 m²



DIMENSION

100 x 300 cm / 80 x 120 cm (Fb. 1018)

GESAMTSTÄRKE

2-3 mm / 3-4 mm (Fb. 1018 / 1019)

VERPACKUNGSEINHEIT

1 VE = 3 m² / 1 VE = 2,88 m² (Fb. 1018)

EIGENSCHAFTEN



Scheuerbeständig



Wand einkleistern



Ausgezeichnet
lichtbeständig



Vollflächige
Verklebung



Nass entfernen



Brandverhalten



Ansatz- und
rapportfrei



Spritzschutz
möglich



Schwer
entflammbar

Dekornr.	Struktur	Bezeichnung	Art.-Nr.	Stärke mm
Westag Arbeitsplatte Modell AF 113				
Format: 5.200 x 600 mm				
A 242	Colin	Weiss	06700000250	38
A 402	Colin	lichtgrau	06700000252	38
GT 217	Colin	Granit graubeige	06700000256	38
ST 12	Colin	Stein schwarz-weiß	06700000266	38
ST 21	Colin	Stein weiß-schwarz	06700000268	38
BU 95	Pore	Buche gedämpft	06700000254	38

Die passenden Wandabschlussprofile erhalten Sie selbstverständlich auch bei uns.

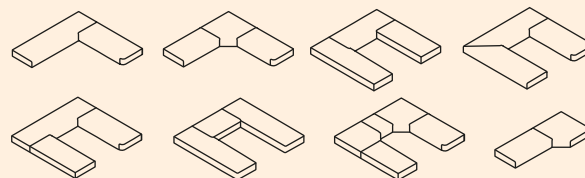
ZUSCHNITTPROGRAMM

Mit dem Westag Konfigurator-Zuschnittprogramm werden auch die kompliziertesten Dinge ganz einfach. Professionell und passgenau setzt die WESTAG Ihre Planungsideen um – schnell und unkompliziert. Und das ganz einfach online.

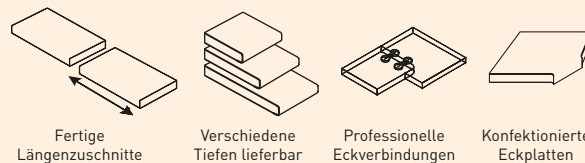
www.westag.de/de/oberflaechen/fachhandel/service/konfiguratoren/westag-konfigurator/

Hier bietet Ihnen WESTAG die Möglichkeit der Visualisierung Ihrer Vorhaben.

Variationen



Pluspunkte



DEKORATIVE WERKSTOFFE

Arbeitsplatten

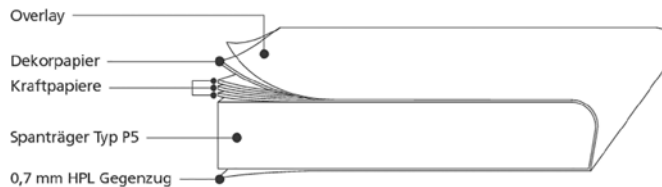


Dekornr.	Struktur	Bezeichnung	Art.-Nr.	Stärke mm
RESOPAL Arbeitsplatte				
Format 3.650 x 600 mm				
4880	20	Graphite Mirage	06600011505	38 mm
4875	20	Alabaster Mirage	06600011500	38 mm
3505	XX	Raja Black	06600011510	38 mm
4116	WH	Delicious Oak	06600011520	38 mm
4134	EM	Mississippi Pine	06600011530	38 mm
4289	FW	Vintage Oak	06600011540	38 mm
4475	WH	Vintage Festival	06600011550	38 mm
3540	90	Granic Vein	06600011570	38 mm
3377	KS	Roccia Grigia	06600011560	38 mm
3488	XX	Moon Rock	06600011580	38 mm
2486	60	Luxor	06600011590	38 mm
2493	KS	Remington Mine	06600011595	38 mm
4182	60	Complexe Oak	06600011596	38 mm
4181	EM	Cerasum Mare	06600011597	38 mm

Fensterbänke



Format (mm)	Dekor	Art.-Nr.	Stärke mm
WESTAG Fensterbänke · Forming W			
4.100 x 150	Weiß	0680000035	24
4.100 x 200	Weiß	0680000040	24
4.100 x 250	Weiß	0680000045	24
4.100 x 300	Weiß	0680000050	24
4.100 x 400	Weiß	0680000055	24
4.100 x 500	Weiß	0680000060	24



DEKORATIVE WERKSTOFFE

Fensterbänke















Dekornr.	Struktur	Bezeichnung	Art.-Nr.	Stärke mm
RESOPAL Fensterbänke (Vorne R = 3mm)				
Format 3.650 x 350 mm				
0155	WS	White Wooden Spirit	06600011605	38
2486	60	Luxor Silber	06600011600	38
3505	XX	Raja Black	06600011610	38

Schichtstoffe

Dekornr.	Bezeichnung	Struktur	Art.-Nr.	Stärke mm
Türenformat 2.180 x 1.020 mm				
0105	Pearl White	60	06600000649	0,8
Türenformat 2.180 x 1.320 mm				
0105	Pearl White	60	06600000659	0,8
Türenformat 2.180 x 915 mm				
0105	Pearl White	60	06600000651	0,8



Schichtstoffe

Dekornr.	Struktur	Bezeichnung	Stärke mm	Art.-Nr.
Format 3.050 x 1.320 mm				
104		60 Traffic White	0,8	06600011184
10542		60 Storm	0,8	06600009420
105		60 Pearl White	0,8	06600000650
10622		60 Ebony	0,8	06600000666
	AJ			06600020289
	EM	+ Schutzfolie		06600020291
	HW			06600020288
	RM			06600020280
TS	06600020057			
112		60 Ivory	0,8	06600009050
120		60 Transition	0,8	06600009120
135		60 Rain	0,8	06600009110
140		60 TS Dawn	0,8	06600009130
147		60 TS Affinity	0,8	06600009150
				06600020321
1500N		60 AJ TS Soft Grey	0,8	06600009115
				06600020278
				06600020350
1503		60 Putty	0,8	06600009140
150		60 Tin	0,8	06600009340

Schichtstoffe

Dekornr.	Struktur	Bezeichnung	Stärke mm	Art.-Nr.
1511	60 TS	Mandarin Red	0,8	06600009500 06600020349
160	60 TS	Silver Grey	0,8	06600000652 06600020347
168	60	Azul	0,8	06600009220
179	60 TS	Arctic White	0,8	06600009000 06600020348
2405	6M	Powdered Nickel	0,8	06600020332
2406	6M	Light Copper	0,8	06600020333
2407	6M	Natural Gold	0,8	06600020334
2408	6M	Rich Bronze	0,8	06600020335
2409	6M	White Aluminium	0,8	06600020336
2410	6M	Grey Aluminium	0,8	06600020337
2486	60	Luxor	0,8	06600020237
2493	KS	Remington Mine	0,8	06600020238
300	60	Infinity	0,8	06600000668
3044	EM	Essential Large B	0,8	06600020181
3115	AJ	Linen	0,8	06600011141
311	60	Marsala	0,8	06600020172

Dekornr.	Struktur	Bezeichnung	Stärke mm	Art.-Nr.
312	60	Burgundy	0,8	06600020173
314	60	Paprika	0,8	06600009490
318	60	Rosy	0,8	06600020174
3207	EM	Finery	0,8	06600011142
3236	RM	Eternal Iron	0,8	06600020239
325	60	Lychee	0,8	06600011189
335	60	Orange	0,8	06600020175
340	60	Zinnia	0,8	06600009480
3447	EM	Cloudy Cement	0,8	06600011143
3514	CS RM	Aragon Stone	0,8	06600020327 06600020240
3524	RM	Colorado	0,8	06600020241
3533	EM	Ruby Limescale	0,8	06600020242
3540	90	Grain Vein	0,8	06600020243
3547	60	Scratch	0,8	06600020244
355	60	Candy	0,8	06600011191
3561	RM	Essential Light Wall	0,8	06600020245

Schichtstoffe

Dekornr.	Struktur	Bezeichnung	Stärke mm	Art.-Nr.
Format 3.050 x 1.320 mm				
3562	RM	Essential Light	0,8	06600020246
3563	CS	Monocrete	0,8	06600020328
	RM			06600020247
	TS			06600020358
3570	RM TS	Marmo Bianco	0,8	06600020248 06600020249
3572	CS RM	Samsara	0,8	06600020330 06600020250
3576	HW	Emperador + Schutzfolie	0,8	06600020359
3577	HW	Marmo Nero + Schutzfolie	0,8	06600020252
	RM			06600020253
	AJ			06600020255
3580	CS	Aragon Grey	0,8	06600020331
	RM			06600020254
3900	GB	Brushed Alu	0,8	06600020339
3900	HG	Chrome Glass	0,8	06600020338
3900	LM	Ribbed Alu	0,8	06600020340
3900	SQ	Cross Ribbed Alu	0,8	06600020341
3903	AN	Brushed Titanium	0,8	06600020342
3905	FG	Matt Alu	0,8	06600020360

Dekornr.	Struktur	Bezeichnung	Stärke mm	Art.-Nr.
4005	WH	Chalet Oak	0,8	06600020182
4006	60 TS	Noce Savinelli	0,8	06600020182 06600020354
4007	60	Noce Vero	0,8	06600020185
4008	60	Noce Savinelli Grigio	0,8	06600020187
4012	EW	Manarola Acacia	0,8	06600020188
4013	EW	Manarola Acacia Brown	0,8	06600020191
4018	EW	Toronto Elm	0,8	06600020189
4019	EW	Michigan Elm	0,8	06600020192
4022	EM	Arctic Pine	0,8	06600020190
4023	EM	Essential Large A quer	0,8	06600020193
4046	EM	Nordic Dunes	0,8	06600020194
4047	EM	Lively Cherry	0,8	06600020195
4055	EM	Essential Large A	0,8	06600020196
4067	EW	Tallinn Ash	0,8	06600020197
4068	60	Night Ash	0,8	06600020198
4069	EW	Bergen Ash	0,8	06600020199













Schichtstoffe

Dekornr.	Struktur	Bezeichnung	Stärke mm	Art.-Nr.
4072	EM	Essential Light Beech	0,8	06600020200
4073	EM	Essential Beech	0,8	06600020201
4076	EM	Essential Oak	0,8	06600020202
4080	EW	Sunday Oak	0,8	06600020203
4081	EW	Glen Oak	0,8	06600020204
4082	EW	Tundra Oak	0,8	06600020205
4083	EW	Honey Oak	0,8	06600020206
4084	EW	Cornwall Oak	0,8	06600020207
4085	60	Black Oak	0,8	06600020208
4103	60	Tauern Larch	0,8	06600020209
4104	EM	Visby Maple	0,8	06600011148
4105	FW	Plane Marked Maple	0,8	06600011149
4109	WH	Piave Cherry	0,8	06600011151
4110	WH	Wenge Nakuru	0,8	06600011152
4116	WH	Delicious Oak	0,8	06600011155
4122	HW	Citynight + Schutzfolie	0,8	06600020210

















Dekornr.	Struktur	Bezeichnung	Stärke mm	Art.-Nr.
4123	WH	Cottage Pine	0,8	06600011158
4128	WH	Amarena Cherry	0,8	06600011161
4129	WH	Washy Elm	0,8	06600011162
4134	EM	Mississippi Pine	0,8	06600011164
413	60	Zitrus	0,8	06600009170
4136	WH	Driftwood	0,8	06600011165
4137	WH	Frantic	0,8	06600011166
4140	60 TS	Night Wood	0,8	06600020211 06600020355
4144	EM	White Wood	0,8	06600020212
4145	EM TS	Creme Wood	0,8	06600020213 06600020356
4146	EM	Beige Wood	0,8	06600020214
4147	EM	Candy Wood	0,8	06600020215
4148	EM	Soil Wood	0,8	06600020216
4161	WH	Mystic Pine	0,8	06600020217
4165	WH	Solano Oak	0,8	06600011171
4166	WH	Valley Oak	0,8	06600011172
















Schichtstoffe

Dekornr.	Struktur	Bezeichnung	Stärke mm	Art.-Nr.
Format 3.050 x 1.320 mm				
4167		WH Diego Oak	0,8	06600011173
4168		WH Pablo Oak	0,8	06600011174
4176		EW Sol Oak	0,8	06600020218
4183		EM Sugar Beech	0,8	06600020219
4209		EM Ottawa Maple	0,8	06600020220
4228		WH Silver Oak	0,8	06600020221
4232		EM Noce Lyon + Schutzfolie	0,8	06600011080
4235		WH Magas Oak	0,8	06600020222
424		60 Ceylon	0,8	06600009390
425		60 Primerose	0,8	06600011194
4260		60 Noce Lugo	0,8	06600020223
426		60 Sunflower	0,8	06600011195
4289		FW Vintage Oak	0,8	06600011100
4301		60 Platin Beech	0,8	06600020224
4306		60 EM Global Beech	0,8	06600000670 06600020357

Dekornr.	Struktur	Bezeichnung	Stärke mm	Art.-Nr.
4325		EM Eternal Cherry	0,8	06600020225
4326		60 Morello Cherry	0,8	06600000693
4332		EM Mono Deluxe	0,8	06600011110
4335		WH Mountain Lodge	0,8	50000000043
4339		EW Silver Pine	0,8	06600020226
4344		EW Rustic Oak	0,8	06600020227
4353		60 Fjord Birch	0,8	06600000690
4356		60 Heart Apple	0,8	06600010160
4360		WH Real Ash	0,8	06600020228
4367		EM Sun Maple	0,8	06600020229
4369		60 Ambient Maple	0,8	06600010290
4370		EM Display Maple	0,8	06600020230
4388		60 Concept Oak	0,8	06600000674
4393		60 Coco Bolo	0,8	06600010200
439		60 Sunny	0,8	06600009180
4397		60 Macassar	0,8	06600010240

Schichtstoffe

Dekornr.	Struktur	Bezeichnung	Stärke mm	Art.-Nr.
4399	 WS	Tropic Reed	0,8	06600020231
4402	 60	Gotland Cherry quer	0,8	06600011182
4408	 FW	Milano Qwear	0,8	06600011010
4414	 60	Finn Oak	0,8	06600020232
441	 60	Corn	0,8	06600009190
4438	 EM	Core Maple	0,8	06600020233
4447	 EM	Noce Romantica	0,8	06600010850
4448	 EM	Unique Elm	0,8	06600010840
4452	 60	Noce Praline	0,8	06600010190
4461	 FW	Guadina Oak quer	0,8	06600020234
4463	 FW	Avian Cherry Qwear	0,8	06600011075
4470	 FW	Soft Elm + Schutzfolie	0,8	06600011055
4471	 60	White Acacia	0,8	06600010250
4485	 WH	Dubai Ebony + Schutzfolie	0,8	06600011135
455	 60	Lemon Peel	0,8	06600020176
4602	 CS RM	Metallic Art Copper	0,8	06600020344 06600020343

Dekornr.	Struktur	Bezeichnung	Stärke mm	Art.-Nr.
4603	 RM	Metallic Art Gold	0,8	06600020345
4604	 RM	Metallic Art Platinum	0,8	06600020346
465	 60	Ochre	0,8	06600020177
4689	 AJ	Chain Sand	0,8	06600020256
4690	 AJ	Chain Stone	0,8	06600020257
4915	 RM	Blue Steel	0,8	06600020258
4918	 RM	Corroda	0,8	06600020259
4919	 90	Corroda Copper	0,8	06600020260
4939	 KS	Patina Rock	0,8	06600020261
4943	 EM KS	Empire Slate	0,8	06600020262 06600020263
5066	 EM	Essential Large C	0,8	06600020236
520	 60	Beaver	0,8	06600009450
531	 60	Silicia	0,8	06600009240
547	 60 TS	Chocolate	0,8	06600009440 06600020322
565	 60	Antilope	0,8	06600009250

Schichtstoffe

Dekornr.	Struktur	Bezeichnung	Stärke mm	Art.-Nr.
Format 3.050 x 1.320 mm				
6001	60	Ultra White	0,8	06600009010
600	60	Button	0,8	06600009940
602	60	Petrol	0,8	06600009680
603	60	Lime	0,8	06600009600
617	60 TS	Bergamont	0,8	06600009840 06600020323
625	60	May Green	0,8	06600010090
626	60	Spring	0,8	06600009710
630	60	Jardin	0,8	06600010070
631	60	Absinth	0,8	06600009720
634	60	Delicious	0,8	06600009821
639	60	Carambola	0,8	06600011197
640	60	Kiwi	0,8	06600011198
665	60	Moos	0,8	06600010080
667	60	Mint	0,8	06600009590
670	60	Jade	0,8	06600009690












Dekornr.	Struktur	Bezeichnung	Stärke mm	Art.-Nr.
688	60	Avocado	0,8	06600020178
724	60	Aqua	0,8	06600009550
741	60	Lilac	0,8	06600011252
743	60	Pacific	0,8	06600009780
744	60	Azur	0,8	06600009660
760	60	Cobalt	0,8	06600000662
763	60	Ara	0,8	06600009540
767	60	Majestic	0,8	06600010020
777	60 TS	Cornflower	0,8	06600020179 06600020325
781	60	Soiree	0,8	06600010030
792	60	Plum	0,8	06600020180
798	60	Aubergine	0,8	06600010000
9402	60	Dazzling White	0,8	06600009100
9417	60 AJ	Snow White	0,8	06600000654 06600020294
901	20 60 AJ CS	Black	0,8	06600020306 06600000656 06600020264 06600020326

Schichtstoffe




Dekornr.	Struktur	Bezeichnung	Stärke mm	Art.-Nr.
9417	EW	+ Schutzfolie	0,8	06600020310
	HW			06600010910
	KS			06600020311
	RM			06600020305
	TP	Traceless		06600020475
	WS			06600010690
	EM	Snow White		06600020298
	EW			06600020301
	HW	+ Schutzfolie		06600010900
	KS			06600020302
	RM			06600020293
	TS			06600020059
	WH			06600020303
	WS			06600010610
9429	 60	Parrot	0,8	06600009830
9440	 60	Navy Blue	0,8	06600000658
9450	 60	Teal	0,8	06600010040
9497	 60	Ultramarine	0,8	06600009890
9501	 60	Coral	0,8	06600009310
D 14	 60 TS	Port	0,8	06600000660 06600020351
D 319	 60	Blue Ice	0,8	06600009670
D 351	 60	Tyrol Green	0,8	06600009920
D 354	 60 CS	Designer White	0,8	06600009030 06600020352

Dekornr.	Struktur	Bezeichnung	Stärke mm	Art.-Nr.
D 362	60	Nile Green	0,8	06600009810
D 378	60	Clear Teal	0,8	06600009800
D 391	60	Cloud	0,8	06600009560
D 403	60	White Sand	0,8	06600009160
D 414	60	Shogun	0,8	06600009790
D 416	60	Bluebonnet	0,8	06600009880
D 419	60	Lagoon	0,8	06600009910
D 421	60	Midori	0,8	06600010060
D 431	60	Alabaster	0,8	06600009040
D 432	60	Cashmere	0,8	06600009090
D 435	60	Pongee	0,8	06600009060
D 443	60	Tibetan Jade	0,8	06600010050
D 451	60	Fiesta Reef	0,8	06600009850
D 472	60	Bali Blue	0,8	06600009760
D 473	60	Delft	0,8	06600009870
D 475	60	Baltic Sea	0,8	06600009900

Schichtstoffe

Dekornr.	Struktur	Bezeichnung	Stärke mm	Art.-Nr.
Format 3.050 x 1.320 mm				
D 478		60 Amazon	0,8	06600009350
D 483		60 Yellow	0,8	06600009380
D 73		60 Pewter	0,8	06600009320
D 90		60		06600009330
	CS	North Sea	0,8	06600020281
	TS			06600020060
D91		60 Slate Grey	0,8	06600009430
D 92		60 Dove Grey	0,8	06600009230
D 96		60		06600009360
	EM	Shadow	0,8	06600010770
	WS			06600010720
	TS			06600020353
G 9417		TL Snow White weiß durchgefärbt	0,8	06600020295
Türenformat 2.180 x 915 mm				
105		60 Pearl White	0,8	06600000651
Türenformat 2.180 x 1.020 mm				
105		60 Pearl White	0,8	06600000649
Türenformat 2.180 x 1.320 mm				
105		60 Pearl White	0,8	06600000659

RESOPAL® Traceless HPL


Format mm	Dekorbezeichnung	Stärke mm	Art.-Nr.
Schichtstoff · inkl. Schutzfolie · Antifingerprint Oberfläche			
3.050 x 1.320	 0188-TP Cool White	0,8	06600020473
	 10630-TP Anthracite	0,8	06600020474
	 0901-TP Black	0,8	06600020475

RESOPAL® Traceless HPL Colour (Unity)

Format mm	Dekorbezeichnung	Stärke mm	Art.-Nr.
Schichtstoff mit farbigem Kern · inkl. Schutzfolie · Antifingerprint Oberfläche			
3.050 x 1.320	 H 0188-TP Cool White Kern: Cool White	0,8	06600020476
	 F 10630-TP Anthracite Kern: Cool Grey	0,8	06600020477
	 A 0901-TP Black Kern: Deep Black	0,8	06600020478

polyrey® Monochrom Vibration

Format mm		Dekorbezeichnung	Stärke mm	Art.-Nr.
durchgefärbter HPL-Schichtstoff · Antifingerprint Oberfläche				
3.070 x 1.320		N 105 Noir Absolu Roche	1,2	06600020458
		B 189 Blanc Cristal Fusion	1,2	06600020459
		G 175 Gris Absolu Fusion	1,2	06600020460



- hochabriebfest
- hitze- und feuchtebeständig
- Monobloc-Optik ohne sichtbare Fuge
- nicht poröse Oberfläche
- kalt biegsam (30 cm)
- feuerbeständig (B-s2, d0)*
- antibakterielle Sanitized®*-Behandlung
- lebensmittelecht
- für alle Branchen geeignet
- kann als Oberflächenverkleidung mit jeglichem Holzträger verleimt werden

Laminit by RESOPAL® Schichtstoffe



Dekornr.	Struktur	Bezeichnung	Stärke mm	Art.-Nr.
Format 3.050 x 1.320 mm				
1092	60	Schwarz	0,8	06600020158
1085	60	Weiß	0,8	06600020161
1088	60	Dunkelgrau/ Anthrazit	0,8	06600020162

DEKORATIVE WERKSTOFFE

Schichtstoffe



Dekornr.	Bezeichnung	Struktur	Art.-Nr.	Stärke mm
RESOPAL RE-Y-STONE Collection				
Format 3.050 x 1.320 mm				
S05200	Dune Schwarz	YD	06600011200	0,8
B05201	Dune Braun	YD	06600011205	0,8
S05200	Havanna Schwarz	YH	06600011210	1,5
B05201	Havanna Braun	YH	06600011215	1,5
S05200	Moon Schwarz	YM	06600011220	1,2
B05201	Moon Braun	YM	06600011225	1,2
S05200	Stonehenge Schwarz	YS	06600011230	1,5
B05201	Stonehenge Braun	YS	06600011235	1,5
S05200	Everglades Schwarz	YE	06600011240	1,2
S05201	Everglades Braun	YE	06600011245	1,2
B05201	Roots Braun	YR	06600011250	1,2
B05200	Roots Schwarz	YR	06600011255	1,2
B05212	Cafe	YH	06600011260	1,5

DEKORATIVE WERKSTOFFE

Schichtstoffe



Dekornr.	Bezeichnung	Struktur	Art.-Nr.	Stärke mm
Format 4.100 x 1.300 mm				
A 10	jet schwarz	(Se) SETA	06600001121	0,7
A 202	neon weiß	(Se) SETA	06600001176	0,7
A 407	metall grau	(Se) SETA	06600001177	0,7
A 1	schwarz	Hochglanz	06600001120	0,8
A 41	anthrazitgrau	Hochglanz	06600001125	0,8
A 222	ultraweiss/arctic weiß	Hochglanz	06600001130	0,8
A 332	cappuccino	Hochglanz	06600001137	0,8
A 336	jasmin	Hochglanz	06600001135	0,8
A 923	magnolie	Hochglanz	06600001138	0,8
A 402	hellgrau	Hochglanz	06600001140	0,8
A 609	kirschrot	Hochglanz	06600001145	0,8
A 623	bordeauxrot	Hochglanz	06600001150	0,8
OL 373	olivesche	Hochglanz	06600001139	0,8
BK 349	eisbirke gold	Hochglanz	06600001155	0,8
BK 373	birke geplankt	Hochglanz	06600001139	0,8

Dekornr.	Bezeichnung	Struktur	Art.-Nr.	Stärke mm
BK 636	eisbirke honig	Hochglanz	06600001165	0,8
PAL 176	palisander exklusiv	Hochglanz	06600001170	0,8
WE 716	wenige	Hochglanz	06600001175	0,8
A 1	schwarz	(Pe) Pergament	06600001183	0,7
A 41	anthrazitgrau	(Pe) Pergament	06600001182	0,7
A 242	portalitweiß/uni weiß	(Pe) Pergament	06600001180	0,7
A 402	hellgrau	(Pe) Pergament	06600001181	0,7
A 411	achat	(Pe) Pergament	06600001185	0,7
A 446	kitt	(Pe) Pergament	06600001184	0,7
GN 113	granitino anthrazit	Collin	06600001186	0,7
Ei S344	eiche sägerau	Pore F	06600001187	0,7
Ei 320	berghütten eiche	S 0001	06600001188	0,7
Ei 335	brauhaus eiche	S 0001	06600001189	0,7
Fi 420	holzkiste	Pore F	06600001190	0,7

Dekornr.	Bezeichnung	Struktur	Art.-Nr.	Stärke mm
Schichtstoff Matt – Mondo · Format 4.100 x 1.300 mm				
A222	arctic weiß	mondo	06600020091	0,7
A1	schwarz	mondo	06600020090	0,7
A470	schattengrau	mondo	06600020092	0,7
A327	rosetta	mondo	06600020093	0,7
A609	kirschrot	mondo	06600020094	0,7

SETA = kratzfeste, matte Oberfläche

DEKORATIVE WERKSTOFFE

Schichtstoffe



Dekornr.	Bezeichnung	Struktur	Art.-Nr.	Stärke mm
Format 2.800 x 1.300 mm				
0085	Weiss	SG*	06600001097	1,0 mm
0080	Schwarz	SG*	06600001096	1,0 mm

SG = Spiegelglanz

Kombinierbar mit der Oberfläche HG

DEKORATIVE WERKSTOFFE

Schichtstoffe



Dekornr.	Bezeichnung	Struktur	Art.-Nr.	Stärke mm
Format 3.050 x 1.320 mm				
B 3002	Spezial Weiß	TF	06600020006	0,8 mm
F 2204	Beton Natur	M01	06600020012	0,8 mm
F 3009	Stahl Meta	TF	06600020010	0,8 mm
F 6051	Moca Meta	TF	06600020008	0,8 mm
L 3031	Schwarz	TF	06600020002	0,8 mm
L 3191	Vanillebeige	TF	06600020004	0,8 mm
L 4030	Rauchgrau	TF	06600020000	0,8 mm
M 12064	Wenge	S27	06600020038	0,8 mm
M 2197	Räuchereiche	NTL	06600020022	0,8 mm
M 3247	Buche Mango	S27	06600020026	0,8 mm
M 3892	Eiche Messer	M01	06600020030	0,8 mm
M 6046	Salonga WE	NTL	06600020018	0,8 mm
M 6047	Tamarak SM	NTL	06600020016	0,8 mm
M 6054	Tamarak PA	NTL	06600020014	0,8 mm
M 6055	Tamarak NA	NTL	06600020024	0,8 mm
M 6066	Antigo BRO	M01	06600020020	0,8 mm

DEKORATIVE WERKSTOFFE

Schichtstoffe



Dekornr.	Struktur	Bezeichnung	Art.-Nr.	Stärke mm
Format 3.050 x 1.300 mm				
2705	Silver	Alluminio	06600012000	1
410	Microline	Bianco Ghiaccio	06600012010	0,9
410	Millerig	Bianco Ghiaccio	06600012050	0,9
413	Microline	Beige Ardenne	06600012015	0,9
413	Lucido	Beige Ardenne	06600012035	0,9
421	Sei	Nero	06600012005	0,9
421	Lucido	Nero	06600012040	0,9
475	Millerig	Grigio Perla	06600012055	0,9
476	Microline	Grigio Inox	06600012020	0,9
478	Millerig	Grigio Chiaro	06600012060	0,9
810	Lucido	Mini Bianco	06600012030	0,9
870	Microline	Grigio Lastra	06600012025	0,9
879	Lucido	Grigio Grafite	06600012045	0,9

nur im Format 3.050 x 1.220 mm am Lager

DEKORATIVE WERKSTOFFE

Kompaktplatte „Magnet“



Dekornr.	Bezeichnung	Stärke mm	Art.-Nr.
Format 1.220 x 2.440 mm			
	VS: 8206 weiß glänzend RS: 8207 weiß matt	2	06400020230

Schichtstoffe



Dekornr.	Bezeichnung	Stärke mm	Art.-Nr.
Metallschichtstoffe · Format 3.050 x 1.220 mm			
H0791	Alu-Strichmatt Naturton	0,8	06600000338
H0796	Edelstahlton-Strichmatt	0,8	06600000899
441	Alu-Strichmatt Naturton	1	06600000470
446	Alu-Strichmatt Stahlton	1	06600000472
451	Alu-Strichmatt Bronzeton	1	06600000475
444	Alu-Strichmatt Naturton	1	06600000477
461	Alu-Feinmatt Naturton	1	06600000479
H0470	Alu Spiegelglanz Naturton	1	06600000483



Dekornr.	Bezeichnung	Stärke mm	Art.-Nr.
205	Schichtstoff Schiefer schwarz uni	1	06600000488
474	Alu Spiegelglanz Smokey Grey	1	06600000493
GGZ001	Homapal Gegenzug	bis 1	06600020044
Magnethaftplatten · Format 3.050 x 1.220 mm			
8206	Weiß Boardmaker glänzend	1	06600000486
8207	Weiß matt	1	06600020542
8208	Hellgrau glänzend	1	06600000626
8219	Hellgrau matt	1	06600000487
8205	schwarz matt/Kreide	1	06600000496
8259	Apfelgrün matt/Kreide	1	06600020552
8200	beidseitig geschliffen	1	06600000853
H0451/ 0100	Mesh Bronzeton Alu Strichgebürstet Relief	1	06600000447
GGZ011	Homapal Gegenzug Magnet	1	06600000494
Metallschichtstoffe · Format 1.220 x 2.440 mm			
444/920	Strichgebürstet Riffel Quer	0,9	06600000480
444/930	Strichgebürstet Riffel Längs	0,9	06600000482

auch im Format 1.220 x 2.440 mm am Lager

Schichtstoffe



Dekornr.	Bezeichnung	Stärke mm	Art.-Nr.
444/170	Rivet 1	1	06600000484
431	Alu-Kreuzstrichmatt Naturton	1	06600000490
205/000	Schichtstoff schwarz matt / Kreide	1	06600000636

Dekornr.	Bezeichnung	Stärke mm	Art.-Nr.
Metallschichtstoffe SRM Scratch Resistant Matt - kratzunempfindliche Oberfläche · Antifingerprint-Eigenschaften · Finish: UV-Lack · Format 3.050 x 1.220 mm			
434 SRM	Alu-Kreuzstrichmatt Goldton SRM	1	06600020551
441 SRM	Alu-Strichmatt Naturton SRM	1	06600020548
444 SRM	Alu-Gebürstet Naturton SRM	1	06600020550
446 SRM	Alu-Strichmatt Stahlton SRM	1	06600020549








Eigenschaften

- Beanspruchungsklasse 3 nach EN 438-3:2016 (HGS) für den horizontalen Einsatz geeignet
- Supermatte Optik mit Antifingerprint-Funktion
- Für Messe- und Ladenbau, Theken in Bars und Restaurants, Tische und Arbeitsflächen im Büro und für Objektbereich wie z. B. Hotels

Homapal Aquaris



Dekornr.	Bezeichnung	Struktur	Stärke mm	Art.-Nr.
Trägermaterial: geschlossen-zelliger Polyurethanschaum Format 3.030 x 1.280 mm · VS: HPL 0,7 mm · RS: Gegenzug nach Werkswahl				
F2255	Polar White	MAT	7,4	06600020407
F7927	Folkestone	MAT	7,4	06600020408
F0187	Kashmir	MAT	7,4	06600020409
F7846	Grotto	MAT	7,4	06600020410
F7966	New Burgundy	MAT	7,4	06600020411
F8006	Avignon Walnut	NAT	7,4	06600020412
F8853	Rural Oak	PGN	7,4	06600020413
F6052	Cottage Oak	PGN	7,4	06600020414
F5489	Espresso Pear	NAT	7,4	06600020415
F3459	Soapstone Sequoia	AHD	7,4	06600020416
F8832	Elemental Corten	AHD	7,4	06600020417
F8837	Brushed Zinc	MAT	7,4	06600020418
F8975	Patina Brush	MAT	7,4	06600020419
F0949	White	AN	7,4	06600020420
F7912	Storm	AN	7,4	06600020421

Dekornr.		Bezeichnung	Struktur	Stärke mm	Art.-Nr.
F6316		Neo Tornado	AN	7,4	06600020422
F3425		Silver Nacarado	NDF	7,4	06600020432
F3460		Calacatta Marble	AB	7,4	06600020433
F3476		Jet Sequoia	AB	7,4	06600020434
F3462		Slate Sequoia	AB	7,4	06600020435
Bezeichnung				Länge (mm)	Art.-Nr.
Zubehör					
Kombi Innen-Außenecke, 1-tlg., Alu eloxiert				3.000	06600020402
Kombi Innenecke, 2-tlg., Alu eloxiert				3.000	06600020403
Verbinder, zweiteilig, Alu eloxiert Edelstahloptik				3.000	06600020404
Endprofil, Alu eloxiert Edelstahloptik				3.000	06600020405
HPL-Feder				3.050	06600020406

 auch im Format 2.330 x 1.280 mm am Lager

DEKORATIVE WERKSTOFFE

Schichtstoffe

Dekornr.	Bezeichnung	Art.-Nr.	Stärke mm
Format 3.050 x 1.220 mm			
H0791	Metallschichtstoff Alu-Strichmatt Naturton	06600000338	0,8
H0796	Metallschichtstoff Edelstahlton-Strichmatt	06600000899	0,8
441	Metallschichtstoff Alu Strichmatt Naturton	06600000470	1
446	Metallschichtstoff Alu Strichmatt Stahlton	06600000472	1
451	Metallschichtstoff Alu Strichmatt Bronzeton	06600000475	1
444	Metallschichtstoff Alu Strichmatt Naturton	06600000477	1
461	Metallschichtstoff Alu Feinmatt Naturton	06600000479	1
H0470	Metallschichtstoff Alu Spiegelglanz Naturton	06600000483	1
205	Schichtstoff Schiefer schwarz uni	06600000488	1,3
474	Metallsch. Alu Spiegelgl. Smokey Grey	06600000493	1
8206	Magnethaftplatte Weiß Boardmaker glänzend	06600000486	1

DEKORATIVE WERKSTOFFE

Schichtstoffe






Dekor.-Nr.	Bezeichnung	Art.-Nr.	Stärke mm
8219	Magnethaftplatte Hellgrau matt Boardmaker glänzend	06600000487	1
8205	Magnethaftplatte schwarz matt / Kreide	06600000496	1
8200	Magnethaftplatte beidseitig geschliffen	06600000853	1
H0451/ 0100	Mesh Bronzeton Alu Strichgebürstet Relief	06600000447	1
	Homapal Gegenzug Magnet	06600000494	
Format 1.220 x 2.440 mm			
444/920	Metallschichtstoff Strichgebürstet Riffel Quer	06600000480	0,9
444/930	Metallschichtstoff Strichgebürstet Riffel Längs	06600000482	0,9
444/170	Metallschichtstoff Rivet 1	06600000484	1
431	Metallsch. Alu Kreuzstrichmatt Naturton	06600000490	1
	auch im Format 1.220 x 2.440 mm am Lager		

HOMAPAL Metall – Lamine mit Echtmetalloberflächen wie Aluminium, Kupfer, Edelstahl und Messing
HOMAPAL Magnethaftplatten – Lamine mit höchster Haftkraft in den verschiedensten Grund- und Trendfarben. Die Oberflächen sind geeignet für die Beschriftung mit Boardmarkern oder Kreide.

DEKORATIVE WERKSTOFFE

Schichtstoffe



Dekor.-Nr.	Bezeichnung	Art.-Nr.	Stärke mm
Format 3.050 x 1.300 mm			
Formica Ininiti™			
F0949	White		06600020140 0,7
F2255	Polar White		06600020141 0,7
F7912	Storm		06600020142 0,7
F5342	Earth		06600020143 0,7
F2253	Diamond Black		06600020144 0,7
Formica Ininiti™ Color Core			
CC0949	White		06600020145 1,3
CC2255	Polar White		06600020147 1,3
CC7912	Storm		06600020148 1,3
CC2253	Diamond Black		06600020146 1,3
Formica Ininiti™ Gegenzug			
F9955	Gegenzug weiß		06600020149 0,7
F9953	Gegenzug schwarz		06600020150 0,7
Formica Ininiti™ Color Core Gegenzug			
CC1128	Gegenzug weiß durchgefärbt		06600020151 1,3

DEKORATIVE WERKSTOFFE

Schichtstoffe



LEISTUNGSMERKMALE

-  Soft Touch
-  Anti-Fingerprint-Beschichtung
-  extrem kratz- und abriebfest
-  thermische Ausbesserung von Mikro-Kratzern
-  antimikrobiell
-  postformbar

Innovatives Aushärteverfahren


- höhere Leistungsfähigkeit
- bessere Ästhetik

Hochmoderne Harzsysteme

- verleihen dem Material eine bessere Widerstandsfähigkeit und die Möglichkeit Mikro-Kratzer thermisch auszubessern

Mikro-Kontur-Oberfläche

- Streuung und Absorption von Lichtwellen innerhalb der Oberflächen-Topografie, was zum absolut matten Aussehen führt
- Feuchtigkeit aus Fingerspitzen wird abgeleitet



DEKORATIVE WERKSTOFFE

dekodur – Metallschichtstoffe der besonderen Art



Dekornr.	Bezeichnung	Struktur	Art.-Nr.	Stärke mm
Format 3.050 x 1.320 mm				
A 209	Alu Gegenzug	Glatt	06600015000	0,8
A 250	Alu Silber	Gebürstet	06600015020	0,8
A 256	Alu Edelstahl.	Gebürstet	06600015030	0,8
Format 2.440 x 1.220 mm				
A 209	Alu Gegenzug	Glatt	06600015001	0,8
A 240	Alu Silber	Feinmatt	06600015010	0,8
A 350	Alu Silber K	Gebürstet	06600015002	0,8
A 356	Alu Edelstahl. K	Gebürstet	06600015003	0,8
A 251	Alu Goldton	Gebürstet	06600015040	0,8
A 253	Alu Bronze	Gebürstet	06600015050	0,8
A 210	Alu Spiegel	Silber eloxiert	06600015060	0,9
S 298	Edelstahl	Glatt Mittelstoff.	06600015070	0,8
CC 110	Perlweiss	Hochglanz durchgefärbt	06600015080	0,8
CC 011	Schwarz	Hochglanz durchgefärbt	06600015090	0,8

K = Kratzbeständiger



dekodur – Vintage

Dekornr.	Bezeichnung	Struktur	Art.-Nr.	Stärke mm
Format 2.440 x 1.220 mm				
D 069	Eiche 4168	VIN	06600015004	1,5
D 070	Eiche 4166	VIN	06600015005	1,5
D 071	Kiefer	VIN	06600015006	1,5
A 209	Gegenzug zu	VIN	06600000465	1,2



DEKORATIVE WERKSTOFFE SpaStyling® Board

Dekornr.	Art.-Nr.	Stärke mm
Resopal SpaStyling® - Format 3.050 x 1.320 mm · RS Weiß		
1500N-RM Soft Grey	06600020121	7,8
2493-60 Remington Mine	06600020122	7,8
3509-60 Kerala Tanned	06600020123	7,8
3514-RM Aragon Stone	06600020124	7,8
3524-RM Colorado	06600020125	7,8
3562-RM Essential Wall	06600020116	7,8
3563-RM Monocrete	06600020126	7,8
3570-EM Marmo Bianco	06600020139	7,8
4080-EM Sunday Oak	06600020127	7,8
4082-EM Tundra Oak	06600020128	7,8
4118-EM Novara Elm	06600020129	7,8
4134-EM Mississippi Pine	06600020130	7,8
4148-EM Soil Wood	06600020131	7,8
4161-WH Mystic Pine	06600020132	7,8
4164-EM Country Oak	06600020114	7,8

Dekornr.	Art.-Nr.	Stärke mm
4228-EM Silver Oak	06600020133	7,8
4490-WH Zebrano Nightfall	06600020134	7,8
4943-EM Empire Slate	06600020135	7,8
9417-RM Snow White	06600020136	7,8
9429-HW Parrot	06600020137	7,8



Passendes Zubehör wie die RESOPAL SpaStyling® Profile und der SpaStyling® Klebstoff auf Anfrage kurzfristig lieferbar!

DEKORATIVE WERKSTOFFE Hochglanz




Dekornr.	Bezeichnung	Format	Art.-Nr.	Stärke mm
Star Favorit Kollektion Spiegelglanz				
0085 SG	Weiß	2.820 x 2.070	06600001102	19
0080 SG	Schwarz	2.820 x 2.070	06600001104	19
0741 SG	Birkengrau	2.820 x 2.070	06600001107	19
0077 SG	Graphitgrau	2.820 x 2.070	06600001108	19
0733 SG	Sanitärweiß	2.820 x 2.070	06600001109	19
0250 SG	Indian Red	2.820 x 2.070	06600001110	19
Star Favorit Hochglanz				
0085 HG	Weiß	2.800 x 1.850	06600001100	16
0085 HG	Weiß	2.800 x 1.850	06600001098	19
0112 BR	Topweiß	2.820 x 2.070	06600001095	19
0080 HG	schwarz	2.800 x 1.850	06600001101	19
einseitig Schutzfolie				
Tusche Hochglanz im Ladenbauformat				
131/7	WeissGlanz (ähnL. RAL 9016)	3.300 x 1.300	06600001103	19



Star Favorit Kollektion Spiegelglanz
Vorderseite SG = Spiegelglanz mit Schutzfolie, Rückseite SF = Soft Finish
Träger: 19 mm Spanplatte

HOMAPAL A2-SOLUTION



Dekornr.	Bezeichnung	Art.-Nr.	Stärke mm
Format: 3.030 x 1.200 mm · Träger Gipsfaser DB 210 1.100 kg/m ³ beids. 0,7 mm Schichtstoff belegt · klassifiziert A2-s1, d0 nach DIN EN 13501-1			
7912	 MAT Dunkelgrau/Anthrazit	06400020242	19,4
2255	 MAT Polar White	06400020243	19,4
7927	 MAT Folkstone Hellgrau	06400020244	19,4

Verbundprüfung inkl. Melaminkante!

DEKORATIVE WERKSTOFFE Brilliant Glanz

Dekornr.	Bezeichnung	Format	Art.-Nr.	Stärke mm
GetaLan® Brilliant Glanz Platten				
beidseitige Beschichtung mit Schutzfolie · Träger: 19 mm Spanplatte				
A 1	schwarz	4.100 x 1.300	06600001000	19
A 222	ultraweiß/arctic weiß	4.100 x 1.300	06600001005	19
A 332	cappuccino	4.100 x 1.300	06600001011	19
A 336	jasmin	4.100 x 1.300	06600001010	19
A 923	magnolie	4.100 x 1.300	06600001002	19
A 402	hellgrau	4.100 x 1.300	06600001050	19
A 609	kirschrot	4.100 x 1.300	06600001030	19
OL 373	olivesche	4.100 x 1.300	06600001087	19
BK 349	eisbirke gold	4.100 x 1.300	06600001080	19
BK 373	birke geplankt	4.100 x 1.300	06600001085	19
BK 636	eisbirke honig	4.100 x 1.300	06600001090	19
PAL 176	palisander exklusiv	4.100 x 1.300	06600001055	19
WE 716	wenge	4.100 x 1.300	06600001060	19

Den passenden Schichtstoff im Farbverbund finden Sie ebenso in unserem Lagersortiment.

Die GetaLan Brilliant Platte ist eine direktbeschichtete Spanplatte mit bestechender Hochglanzoptik.
Qualitätsmerkmale: lebensmittelecht, beständig gegenüber haushaltsüblichen Reinigungsmitteln,
lichtbeständig, abriebfest

DEKORATIVE WERKSTOFFE

PITON Lackverbundplatten „matt“



Dekornr.	Bezeichnung	Art.-Nr.	Stärke mm
MDF-Träger · Antifingerprint			
2.800 x 1.220	Schwarz	06900000683	19
	Weiß	06900000684	19

Metall-Direktbeschichtung



Dekornr.	Bezeichnung	Art.-Nr.	Stärke mm
Dekodur Metallbeschichtung Einseitig Rückseite weiß			
3.650 x 1.250	A356 Alu Edelstahlton	06600000152	13
	A350 Alu Strichmatt	06600000143	16
	A356 Alu Edelstahlton	06600000162	16
	A350 Alu Strichmatt	06600000141	19
	A356 Alu Edelstahlton	06600000142	19







Hochglanz




Dekornr.	Bezeichnung	Format	Art.-Nr.	Stärke mm
Senosan Verbundwerkstoffe				
2801 SCR*	Reinweiss	2.800 x 1.300	06900000101	19
2802 SCR*	Altweiss	2.800 x 1.300		19
2803 SCR*	Schwarz	2.800 x 1.300	06900000120	19
807	Rubinrot	2.800 x 1.300	06900000130	19

DEKORATIVE WERKSTOFFE

RESOPAL® Traceless Faced Board



Format (mm)	Bezeichnung	Art.-Nr.	Stärke mm
Span mit MDF - Antifingerprint Oberfläche TB einseitig - RS Gegenzug			
2.800 x 2.070	 0188-TB Cool White	06600020525	19
	 9410-TB Neutral White	06600020526	19
	 0538-TB Soft Powder	06600020527	19
	 0164-TB Jura Grey	06600020528	19
	 10630-TB Anthracite	06600020486	19
	 0901-TB Black	06600020529	19




Format (mm)		Bezeichnung	Art.-Nr.	Stärke mm
Span mit MDF · Antifingerprint Oberfläche TB beidseitig				
2.800 x 2.070		0188-TB Cool White	06600020531	19
		10630-TB Anthracite	06600020530	19
		0901-TB Black	06600020532	19

Mit RESOPAL® Traceless realisieren Sie anspruchsvollste Ideen für den hochwertigen Innenausbau. Ob Türen, Küchen, Wandbekleidungen oder erstklassige Möbelstücke: Die Traceless-Kollektion steht Ihnen für nahezu jeden Anwendungsbereich zur Verfügung.



RESOPAL® Traceless Verbundelemente



Format (mm)	Bezeichnung	Art.-Nr.	Stärke mm
Span-Träger 18 mm P2 E1 · Antifingerprint Oberfläche			
3.050 x 1.320	 0188-TP Cool White	06600020482	19,6
	 10630-TP Anthracite	06600020483	19,6
	 0901-TP Black	06600020484	19,6

RESOPAL® Traceless HPL, HPL Colour (Unity) und Compact Colour (Unity).

RESOPAL® Verbundelemente

Format (mm)	Bezeichnung	Art.-Nr.	Stärke mm
Span-Träger mit beidseitig HPL belegt			
3.050 x 1.320	9417-HW Snow White Weiß	06600000688	20
Laminit by RESOPAL · Span-Träger 18 mm P2 E1 mit beidseitig HPL belegt			
	1092-60 Schwarz	06600020163	19,6
	1085-60 Weiß	06600020164	19,6
	1088-60 Dunkelgrau/ Anthrazit	06600020165	19,6
	1097-60 Hellgrau ähnl. RAL 7035	06600020379	19,6

DEKORATIVE WERKSTOFFE Naturleder Verbundplatten

Format (mm)	Bezeichnung	Art.-Nr.	Stärke mm
MDF-Träger			
2.800 x 1.250	NL.5T Schwarz geprägt/ genarbt	06900000205	19
	NL.5T Dunkelbraun geprägt/genarbt	06900000200	19

Naturleder Verbundplatten

LightBeton®

Format (mm)	Bezeichnung	Art.-Nr.	Stärke mm
MDF-Träger schwer entflammbar · Decklage: 2 mm · RS: 0,8 mm Schichtstoff weiß			
3.050 x 1.250	Classic Grey	06600001118	18
	Anthrazit	06600001122	18
Stangenware			
22 x 2	Classic Grey	06600001119	3.020
	Anthrazit	06600001123	3.020

HOMAPAL Verbundplatten



Format (mm)	Farbe	Trägerstärke (mm)	Stärke mm	Art.-Nr.
MDF-Träger				
3.050 x 1.220	Naturton 791	12	13,8	06600020364
	Stahlton 796	12	13,8	06600020365
	Naturton 791	14	15,8	06600020366
	Stahlton 796	14	15,8	06600020367
	Naturton 791	18	19,8	06600020369
	Stahlton 796	18	19,8	06600020368

KONSTRUKTIVE WERKSTOFFE Spanplatten „roh“

Format (mm)	Art.-Nr.	Stärke mm
Spanplatten roh V20 E1 / EN 312 / P2		
2.800 x 2.070	01100000005	8
	01100000010	10
	01100000015	13
	01100000019	15
	01100000020	16
	01100000011	18
3.060 x 1.310	01100000023	18
4.100 x 1.300	01100000022	18
2.800 x 2.070	01100000025	19
	01100000030	22
	01100000035	25
	01100000040	28
	01100000044	32
	01100000045	38

Format (mm)	Art.-Nr.	Stärke mm
4.100 x 2.070	01100000050	8
	01100000055	10
	01100000060	13
	01100000065	16
	01100000070	19
	01100000075	22
	01100000080	25
	01100000085	28
5.610 x 2.070	01100000090	38
	01100010001	18
	01100000092	19
	01100000091	38

KONSTRUKTIVE WERKSTOFFE

Spanplatten „roh“

Format (mm)	Art.-Nr.	Stärke mm
Spanplatten roh V100 E1 / EN 312 / P3		
2.800 x 2.070	01200010005	38
4.100 x 2.055	01200000015	13
	01200000020	16
	01200000025	19
	01200000030	22
	01200000035	25
Span Verlegeplatten roh V100 Nut + Feder		
2.050 x 925	01300000010	13
	01300000015	16
	01300000020	19
	01300000025	22
	01300000030	25
	01300000035	28

SPERRHOLZ

MASSIVHOLZ

HOLZBAU

TÜREN

BODEN

KONSTRUKTIVE & DEKORATIVE WERKSTOFFE

Spanplatte leicht



Format (mm)	Art.-Nr.	Stärke mm	Rohdichte
Pappelspan · UltraLight400 roh			
2.800 x 2.070	01100000169	16	505 kg/m³
	01100000170	19	495 kg/m³
	01100000168	25	485 kg/m³
	01100000166	38	480 kg/m³
	01100000114	44	460 kg/m³
	01100000164	50	460 kg/m³
	01100000165	58	440 kg/m³
	01100010000	60	440 kg/m³

Die UltraLight400 roh sind auch in 22 und 28 mm kurzfristig erhältlich.



Format (mm)	Art.-Nr.	Stärke mm	Rohdichte
Pappelspan · UltraLight400 dekorbeschichtet Frontweiss U12 SM			
4.200 x 2.070	01100000152	16	495 kg/m³
	01100000150	19	485 kg/m³
	01100000148	38	455 kg/m³
2.800 x 2.070	01100000124	44	500 kg/m³
	01100000135	50	485 kg/m³
Pappelspan · UltraLight400 dekorbeschichtet Frontweiss U12 Perl			
4.200 x 2.070	01100000140	16	495 kg/m³
	01100000142	19	485 kg/m³
	01100000144	38	455 kg/m³
2.800 x 2.070	01100000176	19	485 kg/m³
	01100000178	38	455 kg/m³

KONSTRUKTIVE & DEKORATIVE WERKSTOFFE

Spanplatte leicht · dekorbeschichtet



Format (mm)	Dekor	Stärke mm	Art.-Nr.
Pappelspan · UltraLight400 dekorbeschichtet			
4.200 x 2.070	U12 Bianco Texa	19	01100000177
	U61 Lichtgrau perl	19	01100000179
	U51 Magnolia perl	19	01100000180
	U65 Mittelgrau perl	19	01100000181
	U79 Schwarz perl	19	01100000182
	U97 Dunkelgrau perl	19	01100000183
	X90 Silber Alu perl	19	01100000184
	R32 Eiche natur Pore	19	01100000185
	X80 Eiche rustikal Pore	19	01100000186
	F51 ged. Buche matt	19	01100000187
	A40 Ahorn natur matt	19	01100000188
	P46 Silbergrau Pine	19	01100000189
	P47 Graubraun Struktur	19	01100000190

UltraLight400 – Die ultraleichte Spanplatte aus 100% Pappelholz. Die Rohdichten innerhalb des gesamten Stärkenspektrums liegen unter 500 kg/m³. Das bedeutet ca. 10% weniger als bei herkömmlichen Pappelspanplatten. Diese außerordentliche Leichtigkeit wird zum wesentlichen Merkmal dieses Produktes.

SPERRHOLZ

MASSIVHOLZ

HOLZBAU

TÜREN

BODEN

PLATTENWERKSTOFFE – BRANDSCHUTZ

Spanplatten „schwer entflammbar“



Format (mm)	Art.-Nr.	Stärke mm	Rohdichte
Spanplatten roh „FLAMMEX“ schwer entflammbar nach EN13501-1			
2.800 x 2.070	01500000010	12	
	01500000020	16	
	01500000030	19	
4.200 x 2.070	01500000031	19	670 kg/m ³
2.800 x 2.070	01500000040	22	
	01500000050	25	
	01500000060	28	
	01500000070	38	
getestet nach EN 13501-1 (B,s2-d0)			
Pappelspan schwer entflammbar dekorbeschichtet Grundierfolie			
4.100 x 2.070	01100000162	16	665 kg/m ³
	01100000160	19	670 kg/m ³
getestet nach EN 13501-1 (B,s2-d0)			
Pappelspan schwer entflammbar dekorbeschichtet Frontweiss Perl			
4.100 x 2.070	01100000143	19	670 kg/m ³

Format (mm)	Art.-Nr.	Stärke mm	Rohdichte
N+F Spanverlegeplatten schwer entflammbar			
2.040 x 910	01300000045	22	
getestet nach EN 13501-1 (B,s2-d0)			



PLATTENWERKSTOFFE – BRANDSCHUTZ

Spanplatten „FLAMMEX“



Format (mm)	Dekor	Art.-Nr.	Stärke mm
N+F Spanverlegeplatten schwer entflammbar			
2.800 x 2.070	W1000 Premium Weiß ST9	06100000246	19
	W980 Platinweiß ST15	06100000241	19
	W980 Platinweiß SM	06100010014	19
	U708 Hellgrau ST9	06100020013	19
	U960 Onyxgrau ST9	06100020014	19
	U961 Graphitschwarz ST2	06100000244	19
	U999 Schwarz ST2	06100000243	19

DEKORATIVE WERKSTOFFE

Furnierte Spanplatten

Format (mm)	Holzart	Art.-Nr.	Stärke mm
Furnierte Spanplatten P2 (Möbelqualität A/B)			
2.800 x 2.050	Unged. Buche A/B	07600000011	9
		07600000016	19

Format (mm)	Holzart	Art.-Nr.	Stärke mm
	Gedämpfte Buche A/B	07600000021	9
		07600000028	16
		07600000020	19
		07600000080	26
	Gedämpfte Buche Bildabwicklung	07600000026	19
	Gedämpfte Kernbuche A/B	07600000036	19
	Hard Maple / Ahorn A/B	07600000031	9
		07600000024	19
		07600000032	26
		Hard Maple / Ahorn A/B Bildabwicklung	07600000029
	Ahorn (europ.) A/B	07600000069	9
		07600000070	19
Esche A/B	07600000018	9	
	07600000015	19	
	Weisseiche A/B	07600000042	9
		07600000035	16
		07600000006	19
		07600000043	26

SPERRHOLZ

MASSIVHOLZ

HOLZBAU

TÜREN

BÖDEN

DEKORATIVE WERKSTOFFE

Furnierte Spanplatten

Format (mm)	Holzart	Art.-Nr.	Stärke mm
	Weisseiche Bildabwicklung	07600000005	19
	Kirschbaum (amerik.) A/B	07600000019	9
		07600000022	19
	Nussbaum amerik. A/B	07600000071	9
		07600000072	19
	Erle (europ.) A/B	07600000033	9
		07600000023	19
	Birke exz. Messerfurnier A/B	07600000034	9
		07600000027	19
	Kiefer nord. A/B	07600000025	19
	Fichte Messerfurnier A/B	07600000030	19
	Macore` A/B	07600000060	19



Sonderformate: 3600 x 2070 u. 3200 x 2070 mm

Lieferzeit: ca. 10 Arbeitstage

Fixmasse und Fertigteile auf Anfrage!

DEKORATIVE WERKSTOFFE

Furnierte Holzwerkstoffe




Format (mm)	Holzart	Art.-Nr.	Stärke mm
SPA-PLEX® · Edelfurnierte Sperrholzplatte, Sperrholz durch und durch			
2.500 x 1.500	Hemlock	07500000168	15
	Ahorn	07500000200	16
	Eiche	07500000201	16
	Tanne	07500000202	16
	Zirbelkiefer	07500000203	16
	Nussbaum	07500000204	16



SPERRHOLZ DURCH UND DURCH – FÜR SAUNA UND WELLNESS

Die Vorteile der SPA-Plex® liegen einmal in der Prüfung der Emissionen (formaldehydfrei) bei Temperaturen bis 90°C und zusätzlich in der Mittellage aus heimischen Hölzern (Fichte/Tanne Mittellage), deren Verleimung temperaturstabil bis 130°C ist.



DEKORATIVE WERKSTOFFE

Furnierte Spanplatten

Format (mm)	Holzart	Art.-Nr.	Stärke mm
Furnierte Spanplatten P2 [5-Sterne-PLUS-QUALITÄT] A-Schicht / A-Blume			
2.800 x 2.050	gedämpfte Buche	07600000085	19
	Ami Ahorn	07600000087	19
	Eiche	07600000089	19



5-Sterne-Qualität für
Industrie und Handwerk

Dieses 5-Sterne-Siegel garantiert Ihnen konstante Spitzenqualität! Jede Garantieplatte ist mit einem Qualitätssiegel versehen. Die 5-Sterne-Garantieplatte ist optimal geeignet für hochwertige Möbel- und Innenausbauten.

Sie wird für Fronten, Wand- und Deckenverkleidungen, Inneneinrichtungen, Laden- und Messebauten eingesetzt.

A-SCHLICHT / A-BLUME

A-Schlicht:




Frontqualität mit ausschließlich schlicht sortierten Furnieren. Schlichte Furniere sind von ihrem Erscheinungsbild her ähnlich und bei der Sortierung wird auf relative Farbgleichheit Rücksicht genommen.

A-Blume:

Frontqualität mit ausschließlich blumig sortierten Furnieren. Gewachsene und gefügte Blumen sind möglich.

DEKORATIVE WERKSTOFFE

Furnierte Spanplatten

Format (mm)	Holzart	Art.-Nr.	Stärke mm
europlac RUSTICA · Brettcharakter			
2.800 x 2.060	Balkeneiche	07600010003	20
		<ul style="list-style-type: none"> · 0,9 mm Furnier aus alten Balken · A-Brettcharakter/ B-Brettcharakter · Träger schwarz eingefärbt 	
2.800 x 2.050	Eiche Altholz hell	07600000003	20
		<ul style="list-style-type: none"> · 0,9 mm Furnier · echtes Altholz aus altem Gebälk · A-Brettcharakter/ B-Brettcharakter · schwarz vorgespachtelt 	
3.050 x 1.220	Eiche Altholz Black Scratch	01600010003	20
		<ul style="list-style-type: none"> · Oberseite: 0,9 mm furniert, Unterseite: Eiche europäisch C gebürstet · besäumte parallele Fuge ca. 1–3 mm · Fugengrund schwarz 	

Format (mm)	Holzart	Art.-Nr.	Stärke mm
europlac RUSTICA · Brettcharakter			
2.800 x 2.050	Eiche sägerau fein	07600000098	19
		<ul style="list-style-type: none"> · Brettcharakter, · ungeschliffen, da sonst der sägerau Effekt verloren geht 	
2.800 x 2.050	Eiche astig	07600000095	19
		<ul style="list-style-type: none"> · Brettcharakter · europäische Eiche kleinastig (Äste bis 20 mm Durchmesser) · Furnierstärke ca. 0,9 mm 	
2.800 x 2.050	Risseiche	07600010011	19
		<ul style="list-style-type: none"> · Brettcharakter · Risseiche · 0,6 mm Furnier · einseitig schwarz vorgespachtelt 	

Eine Übersicht der Oberflächen finden Sie auf den folgenden Seiten.

Format (mm)	Holzart	Art.-Nr.	Stärke mm
europac RUSTICA · Brettcharakter			

2.800 x 2.070 europacZINKEN „Schwalbenschwanz“ Risseiche 07600010013 19



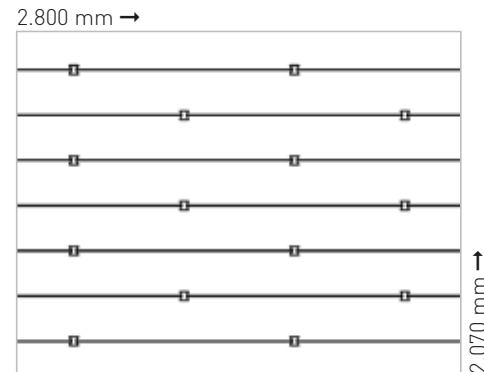
DEKORATIVE WERKSTOFFE

Furnierte Spanplatte RUSTICA

RUSTIKALE OBERFLÄCHEN FÜR MODERNE UND INDIVIDUELLE ANSPRÜCHE!

Krönen Sie moderne Architektur mit natürlich gewachsener Schönheit und echter Vergangenheit. Die einzigartige Ästhetik des Altholzes eignet sich ideal für Wandverkleidungen, Möbel und Objektinnenausbau. Das Furnierbild oder die Altholzplatten als Designkomponente lassen einzigartige Eindrücke und Stimmungen entstehen.

Bei der Serie RUSTICA fügt europac ausgewählte Furniere in Massivholzoptik und unterstreicht so die Natürlichkeit des Werkstoffes Holz. Furniere in sägerauer Optik sind, genauso wie rustikale Altholz Eiche und Fichte Furniere, auf jeder Trägerplatte nach Kundenwunsch lieferbar.



OBERFLÄCHEN UND STRUKTUREN

SÄGERAU TIEF

- für rustikale Holzarten wie Altholz, astige Holzarten und Nadelhölzern
- empfohlene Furnierstärke ab 0,9 mm oder 1,5 mm

GEBÜRSTET WEICH

- für rustikale Holzarten wie Altholz, astige Holzarten und Nadelhölzern
- empfohlene Furnierstärke ab 0,6 mm oder 0,9 mm

SÄGERAU GROB

- für rustikale Holzarten wie Altholz, astige Holzarten und Nadelhölzern
- empfohlene Furnierstärke ab 0,6 mm oder 0,9 mm

GEBÜRSTET ABRASIV

- Oberfläche wird mit speziellen Kunststoffbürsten mit 1,6 mm dicken Spezialfasern ausgebürstet
- weiche Jahresringe werden um 25–40 % in die Tiefe reduziert
- bei Weichholz werden gleichzeitig die Fasern angerissen, so dass eine raue, rustikale Oberfläche mit Haptik entsteht
- empfohlene Furnierstärke ab 0,6 mm

SÄGERAU FEIN

- für Dünnfurnier und edlen Hölzern wie Ahorn, Birke oder Kirschbaum
- empfohlene Furnierstärke ab 0,6 mm


GEBÜRSTET HART

- Oberfläche wird mit speziellen Messingbürsten ausgebürstet (1–2 Durchgänge gemacht, je nach gewünschter Tiefe)
- weiche und der obere Teil der harten Jahresringe werden um 20–40 % der Tiefe reduziert, so dass eine Rusticale Oberfläche entsteht
- Fasern werden angerissen, so dass eine raue Oberfläche entsteht
- empfohlene Furnierstärke ab 0,9 – 2,5 mm




HOBELWELLE

- Struktur eines welligen Hobelmessers
- in Kombination mit leichten Druckstellen entsteht der Charakter einer alten Bretteroberfläche
- empfohlene Furnierstärke 1,5 – 2,5 mm




FASERRAU

- weiche Jahresringe werden durch eine fasernde Bearbeitung ausgestrahlt
- Entstehung einer tiefen rustikalen Struktur
- empfohlene Furnierstärke 2,5 mm




BLACK SCRATCH

- Furniere werden auf einen farbigen Trägergrund gelegt und verklebt
- Furniere sind nicht gefügt
- Fugenabstand beträgt ca. 1–3 mm
- Furniere können besäumt, oder bei Altholz auch unbesäumt, mit einer unregelmäßigen Waldkante verarbeitet werden
- folgende Farben sind möglich: schwarz, weiß, blau oder Gold



GEHACKT

- Struktur ähnlich dem gehackten Holz bei der Herstellung von Balken
- behauene Oberfläche trägt unzählige Spuren und wirkt dadurch sehr lebendig
- gehackt eignet sich hervorragend für rustikale Holzarten sowie historisches Altholz
- empfohlene Furnierstärke ab 0,9 mm





VORGESPACHTELT

- Platten werden mit geeigneter Spachtelmasse in verschiedenen Farben (schwarz, braun dunkel, braun hell, anthrazit, weiß) ausgespachtelt

PLATTENWERKSTOFFE

MDF-Platten

Format (mm)	Art.-Nr.	Stärke mm
MDF E1 ROH P2 verleimt		
2.800 x 2.070	01600000003	3
	01600000004	4
	01600000006	5
	01600000005	6
	01600000010	8
	01600000015	10
	01600000020	12
	01600000025	16
	01600000029	18
	01600000030	19
	01600000035	22
	01600000040	25
	01600000045	28
	01600000048	30
	01600000050	38

Format (mm)	Art.-Nr.	Stärke mm
2.850 x 2.100	01600010124	3
4.100 x 2.070	01600000009	8
	01600000016	10
	01600000021	12
	01600000027	16
	01600000032	19
	01600000037	22
	01600000042	25
	01600000047	28
	01600000052	38
3.050 x 1.220	01600000031	18

PLATTENWERKSTOFFE

MDF-Platten

Format (mm)	Art.-Nr.	Stärke mm
MDF mit Grundierfolie ROH P2 verleimt		
2.800 x 2.070	01600000061	8
	01600000060	10
	01600000062	12
	01600000053	16
	01600000054	19
	01600000036	22
	01600000041	25
	01600000057	28
4.100 x 2.070	01600000046	38
	01600010085	12
	01600000064	16
	01600000063	19
	01600010012	25

PLATTENWERKSTOFFE

MDF-Platten „weiß“

Format (mm)	Dekor	Art.-Nr.	Stärke mm
MDF Weiß EGGER			
2.800 x 2.070	W 954 SM	01600010017	16
		01600010018	19
		01600010019	22
		01600010020	25
	W 954 SM Tiefziehqualität	01600010062	19
		01600010063	22
MDF Frontweiß · lackierfähig nach Schliff · P2 E1 verleimt			
2.800 x 2.070	K101 SM	01600010057	10
		01600010058	16
		01600010059	19
		01600010060	22
		01600010061	25

SPERRHOLZ

MASSIVHOLZ

HOLZBAU

TÜREN

BODEN

KONSTRUKTIVE WERKSTOFFE

MDF-Platten



Format (mm)	Art.-Nr.	Stärke mm
MDF schwer entflammbar		
2.850 x 2.100	01500000095	12
	01500000099	16
	01500000101	19
	01500000110	25
3.660 x 2.070 · naturfarbener Kern	01500000094	10
	01500000103	16
	01500000100	19
MDF mit Grundierfolie schwer entflammbar		
2.850 x 2.100	01500000102	19

MDF-Platten „schwer entflammbar“



Format (mm)	Art.-Nr.	Stärke mm
2.800 x 2.070 / 2.850 x 2.100	01600010004	3
	01600010005	4
	01500000095	12
	01500000099	16
	01500000101	19
	01500000105	22
	01500000110	25
3.050 x 1.220	01600000620	6
	01600000621	9
	01500010003	15
	01600000622	18
	01600010045	22
	01600000624	25
	01600000625	30
	01500000094	10
	01500000103	16



Format (mm)	Art.-Nr.	Stärke mm
-------------	----------	-----------

01500000100 19

mit Grundierfolie

2.850 x 2.100 01500000104 16

01500000102 19

MDF · Fibracolor



Format (mm)	Art.-Nr.	Stärke mm
-------------	----------	-----------

Fibracolor Negro · Schwarz durchgefärbt

2.850 x 2.100 01600000291 8

01600000339 16

01600000340 19

01600000345 25

Fibracolor Gris · Grau durchgefärbt

2.850 x 2.100 01600010010 19

01600010011 25

MDF-Platte „schwer entflammbar“



Format (mm)	Art.-Nr.	Stärke mm
-------------	----------	-----------

mit Grundierfolie

4.150 x 2.100 01500010005 19

MDF-Platten „durchgefärbt“



Format (mm)	Dekor	Stärke mm	Art.-Nr.
-------------	-------	-----------	----------

FINSA Fibracolor

2.850 x 2.100  Negro/Schwarz 8 01600000291

16 01600000339

19 01600000340

25 01600000345








 Gris/Grau 19 01600010010





25 01600010011

 Antracita/Anthrazit 19 01600010051

3.050 x 1.220  Negro/Schwarz 18 01600010109

MDF-Platten „durchgefärbt“


Format (mm)	Dekor	Stärke mm	Art.-Nr.
FINSA Twincolour · MDF-Träger grau eingefärbt			
2.850 x 2.100	 beidseitig Schwarz (grauer Kern)	18	01600010032
		25	01600010033
FINSA Fibracolour Nero Galaxy · MDF durchgefärbt mit Glitzereffekt			
2.850 x 2.100	 Negro/Schwarz	19	01600010052
FINSA Fibracolour Negro EZ TEX			
2.800 x 1.045	 Prisma	19	01600010072
	 Fuji	19	01600010073
	 Mojave	19	01600010074
	 Blocks	19	01600010075
FINSA Fibracolour Gris EZ TEX			
2.800 x 1.045	 Cemento	19	01600010076

Format (mm)	Dekor	Stärke mm	Art.-Nr.
FINSA Fibrapan EZ TEX			
2.800 x 1.045	 Prisma	19	01600010077
	 Fuji	19	01600010078
	 Mojave	19	01600010079
	 Blocks	19	01600010080



MDF-Platte „Tricoya®“ (wasserfest)



Format (mm)	Stärke mm	Art.-Nr.
Finsa Infinite Tricoya® - wasserfest		
 2.850 x 2.100	10	01600010104
	18	01600010120
	19	01600010105
	25	auf Anfrage*
3.050 x 1.220	12	01600010092
	15	01600010093
	18	auf Anfrage*
3.050 x 2.200	3 · 4 · 5	auf Anfrage*

*Lieferzeit ca. 1 – 2 Wochen






Eigenschaften

- Großformatige Lösungen in Außen- oder Nassbereichen
- Ohne Zusatz von Formaldehyd oder NAF
- Extrem haltbar und dimensionsstabil
- Drastische Reduzierung von Schwellung und Kontraktion
- Kann geschnitten, geschliffen, beschichtet, geklebt, bearbeitet und verbunden werden
- 50 Jahre TRICOYA®-Garantie

MDF-Platte „Technical Matt“



Format (mm)	Dekor	Stärke mm	Art.-Nr.
Finsa Technical Matt · kratzfestes Anti-Fingerprint-Finish · VS: Technical Matt · RS: CPL			
3.050 x 1.220	 Negro/Schwarz	19	01600010096
	 Titan/Anthrazit	19	01600010097
	 Bianco/Weiß	19	01600010098

Eigenschaften

- Sehr kratzfester Anti-Fingerprint-Effekt
- Beständig gegen Hitze (bis zu 160 °C für 20 Min.)
- Antibakterielle Oberfläche und einfache Reinigung

Anwendungsbereiche

- Für Büro-, Küchen- und Badmöbel und andere intensiv beanspruchte Bereiche wie z.B. Geschäftseinrichtungen, usw.

SPERRHOLZ

MASSIVHOLZ

HOLZBAU

TÜREN

BODEN

HDF-Kompaktplatte „CompacMel Plus“



Format (mm)	Dekor	Stärke mm	Art.-Nr.
FINSA CompacMel Plus · kratzfestes Anti-Fingerprint-Finish · VS: Technical Matt · RS: CPL			
3.050 x 1.220	 Negro/Schwarz	19	01600010100
	 Titan/Anthrazit	19	01600010099
	 Bianco/Weiß	19	01600010101

Eigenschaften

- Sehr kratzfester Anti-Fingerprint-Effekt
- Hohe Feuchtigkeitsbeständigkeit
- Antibakterielle Oberfläche
- Hervorragende mechanische Eigenschaften (Biege-, Zug- und Stoßfestigkeit, ...) und Formstabilität
- In feuerbeständiger Ausführung erhältlich

Anwendungsbereiche

- Sport-, Geschäfts-, Kultur-, Flug- und Straßenverkehrseinrichtungen, Schul- und Büromöbel, Küchenmöbel, Hotel-, Gastronomie- und Krankenhaus-einrichtungen, schwebende Trennwände, Türlungen, Durchgangstüren

GIPSFASERPLATTEN



Format (mm)	Art.-Nr.	Stärke mm	Rohdichte
LIGOLA Gipsfaserplatte Baustoffklasse A1			
3.040 x 1.260	06600001115	12 mm	ca. 1.100 kg/cbm
	06600001116	15 mm	ca. 1.100 kg/cbm
	06600001117	18 mm	ca. 1.100 kg/cbm
getestet nach EN 13501-1 (A1, s1-d0)			









Die unbeschichtete Gipsfaserplatte LIGOLA ist nicht brennbar (Baustoffklasse A1) robust, extrem stabil, flexibel formbar und baubiologisch unbedenklich.

Die universell einsetzbaren hochwertigen Gipsfasersplatten können wie Holzwerkstoffe industriell und werkstattmäßig bearbeitet werden.

DEKORATIVE WERKSTOFFE

MDF-Colour

innovus®
Coloured MDF

Format (mm)	Farbe	Stärke mm	Art.-Nr.
2.800 x 2.070	 Deep Black	10	01600010088
		16	01600010089
		19	01600010087
		25	01600010090
4.100 x 2.070	 Deep Black	19	01600010091
		25	01600000107
2.800 x 2.070	 Black (schwer entflammbar) 	19	01600000176
	 Royal	19	01600000273
	 Terry	19	01600000274
	 Curry	19	01600000271
	 Berry	19	01600000272
	 Grey	19	01600000270
	 Sand Grey	19	01600010013

DEKORATIVE WERKSTOFFE

MDF-Colour

innovus®
Coloured MDF

Innovus® Coloured MDF steht für durchgehend kolorierte mitteldichte Faserplatten in erstklassiger Be- und Verarbeitungsqualität. Das Besondere an Innovus® Coloured MDF ist die einheitliche, dreidimensionale Kolorierung in insgesamt sechs brillanten Farben. Die eingesetzten Pigmentpräparationen sind lichtecht und sorgen somit für außergewöhnlich langlebige und intensive Farbergebnisse. Parallel dazu verleihen sichtbare Holzfasern dem Material sein unverwechselbares, authentisches Erscheinungsbild.

EINSATZBEREICHE

- Architektur und Innenarchitektur
- Design- und Stilmöbel im Objektbereich
- Ladenbau
- Tiefgefräste dekorative Elemente
- Schreibtisch- und Thekenplatten mit profilierter und sichtbarer Kante
- Messe- und Ausstellungsdesign
- Wandverkleidungen



Leicht fräsbär

Saubere Schnittkanten und filigrane Fräsungen. Die Oberfläche von **Innovus® Coloured MDF** lässt sich hervorragend bearbeiten.



Emissionsarm

Innovus® Coloured MDF ist formaldehydfrei (der Farbton Grey ist im Standard E1 klassifiziert) und somit gesundheitlich unbedenklich.



Feuerhemmend

Als feuerhemmende Variante ist **Innovus® Coloured MDF Black** ebenso für Interieurbereiche mit erhöhten Brandschutzaufgaben geeignet.



Farbstabil

Die Pigmentpräparationen für **Innovus® Coloured MDF** sind lichtecht und sorgen somit für eine besonders langlebige, intensive Farbbrillanz*.

* Farbabweichungen zwischen Produktionschargen sind möglich.



Lackierfähig

Ob hochglänzend oder mit seidenmattem Finish. Durch das Lackieren der Oberfläche intensivieren Sie das Farbergebnis von **Innovus® Coloured MDF** nach Ihren individuellen Wünschen.

SPERRHOLZ

MASSIVHOLZ

HOLZBAU

TÜREN

BÖDEN

DEKORATIVE WERKSTOFFE SwissCDF

KRONOSwiss
WOOD SOLUTIONS




Format (mm)	Oberfläche	Art.-Nr.	Stärke mm
2.800 x 2.070	K101 PE Weiß	01600000500	6,4
		01600000505	8,4
		01600000510	12,4
		01600000515	19,4
	U164 PE Anthrazit	01600000516	19,4
	Roh (schwarz)	01600000525	12
		01600000530	19



SwissCDF ist eine kompakt verdichtete, schwarz eingefärbte Faserplatte (>1.000 kg/m³). Mit der Trägerplatte und dem Mehrblattaufbau setzt SwissCDF im designorientierten als auch im konstruktiven Innenausbau neue Maßstäbe.

Kompaktplatten – Innenanwendungen

FUNDERMAX
for people
who create

Format (mm)	Dekor	Art.-Nr.	Stärke mm	
MAX COMPACTPLATTE INTERIOR (B2/schwarzer Kern)				
	2.800 x 1.854	0085 FH Weiß	06600000390	6
			06600000392	8
			06600000394	13
	4.100 x 1.300	0085 FH Weiß	06600000396	8
	2.800 x 1.854	0080 FH Schwarz	06600000395	6
	2.800 x 1.854	0741 FH Birkengrau	06600000400	6
			06600000402	8
			06600000404	13
MAX COMPACTPLATTE INTERIOR (B2/weißer Kern)				
	4.100 x 1.854	0085 FH Weiß	06600000405	13

FH = Oberfläche Feinhammerschlag

Kompaktplatten – Außenanwendungen

Format (mm)	Dekor	Art.-Nr.	Stärke mm
RESOPLAN® COMPACT FASSADENPLATTE (beidseitig B1/schwarzer Kern)			
3.650 x 1.320	P00104 - 60 Traffic White	06600000437	8
	P10622 - 60 Ebony	06600009967	8
	P09440 - 60 Navy	06600009968	8
	P00160 - 60 Silvergrey	06600009969	8

MDF-Platten „Form“

Format (mm)	Artikelbezeichnung	Stärke mm	Art.-Nr.
MDF biegsam			
2.800 x 1.300	längs geschlitzt	8	01600000065
		10	01600000055
1.220 x 3.050	quer geschlitzt	10	01600000078

polyrey® Monochrom Vibration

Format (mm)	Dekorbezeichnung	Stärke mm	Art.-Nr.
durchgefärbter HPL-Compact - Antifingerprint Oberfläche			
3.070 x 1.320	N 105 Noir Absolu Roche	10	06600020106
	B 189 Blanc Cristal Fusion	10	06600020456
	G 175 Gris Absolu Fusion	10	06600020457

RESOPAL® Compact Colour (Unity)

Format (mm)	Dekorbezeichnung	Stärke mm	Art.-Nr.
mit farbigem Kern - Antifingerprint Oberfläche			
3.650 x 1.320	H 0188-TP Cool White	10	06600020479
	10630-TP Anthracite	10	06600020480
	A 0901-TP Black	10	06600020481



Laminit by RESOPAL® Kompaktplatte



Dekornr.	Struktur	Bezeichnung	Stärke mm	Art.-Nr.
schwarzer Kern · Format: 3.050 x 1.320 mm				
1092	60	Schwarz	8	06600020166
			13	06600020169
1085	60	Weiß	8	06600020168
			13	06600020171
1088	60	Dunkelgrau/ Anthrazit	8	06600020167
			13	06600020170

Kompaktplatten – Innenanwendungen

Format [mm]	Dekor	Art.-Nr.	Stärke mm
MAX COMPACTPLATTE EXTERIOR (F-Qualität/brauner Kern)			
	2.800 x 1.300	0070 NT Carbon Grey	06600000407 8
		0074 NT Pastell Grey	06600000412 8
		0075 NT Dark Grey	06600000433 8

Format (mm)	Dekor	Art.-Nr.	Stärke mm	
	2.800 x 1.300	0077 NT Charcoal	06600000406	8
		0085 NT White	06600000408	8
		0161 NT Light Afro	06600000436	8
		0623 NT Green	06600000435	8
		0661 NT Terracotta	06600000413	8
		0687 NT Maize	06600000414	8
		3003 NT Rubinius Red	06600000434	8
PURICOMPACT EXTERIOR EG2 – Die universelle Einstiegsplatte				
	2.800 x 1.300	2262 Bianco Extra (Weiß) FN	06600009958	6
			06600009955	8
		2633 Grigio Grafite (Anthrazit) NC	06600009959	6
			06600009956	8
		2209 Grigio Ascot (Hellgrau) FN	06600020050	6
			06600009957	8

Zubehör Kompaktplatten



Format (mm)	Artikelbezeichnung	Art.-Nr.
70 x 1,20	EPDM Fugenband Schwarz, 25 m Rolle	09300000094
80 x 1,20		09300010061
120 x 1,20		09300010060
140 x 1,20		09300000098
30/40 x 2.500	Lüftungswinkel Alu natur	02200001095
50 x 5.000	Lüftungstreifen Hart-PVC Rolle Schwarz (90)	09300010037
65 x 65 x 2	Würfeleckprofil geschlossen, Alu exoliert 25 x 25 mm, Länge 6 m	09300010038

Zubehör Kompaktplatten

Format (mm)	Artikelbezeichnung	Art.-Nr.
Funder Fassadenschrauben mit Kropflack · Kopf: Ø 12 mm · VPE: 100 Stück/Packung		
5,5 x 35	0687 Maisgelb	09300000233
	0661 Terrakotta	09300000234
	0085 Weiß	09300000236
	0077 Graphit	09300000237
	0074 Pastellgrau	09300000238
	0070 Carbon Grey	09300000242
	0075 Dark Grey	09300000243
	3003 Rubinius Red	09300000244
	0623 Green	09300000246
	0161 Light Afro	09300000248
Pricelli Fassadenschrauben mit Kropflack · Kopf: Ø 12 mm · VPE: 100 Stück/Packung		
5,5 x 35	2633 Grigio Grafite (Anthrazit-Grau)	09300009001
	0085 Weiß	09300000236
	0074 Pastellgrau	09300000238

SPERRHOLZ

MASSIVHOLZ

HOLZBAU

TÜREN

BODEN

Format (mm)	Artikelbezeichnung	Art.-Nr.
RESOPAL Fassadenschrauben mit Kropflack · Kopf: Ø 12 mm · VPE: 100 Stück/Packung		
5,5 x 35	P00104 - 60 Traffic White	09300000251
	P10622 - 60 Ebony	09300000252
	P09440 - 60 Navy	09300000253
	P00160 - 60 Silvergrey	09300000254

DEKORATIVE WERKSTOFFE


Duropol HPL Compact Exterior

Kompakt-Hochdruckschichtstoff mit schwarzem Kern der technischen Klasse EDS* gemäß EN 438-6 für die Außenanwendung. Mit einseitiger Acryllack-Lackierung auf der Oberseite und rückseitiger dekorativer Melaminharzoberfläche.

* Bei Intensiv-Dekoren technische Klasse EGS gemäß EN 438-6.

PLATTENWERKSTOFFE

Verbundplatten

Format (mm)	Decklage	Art.-Nr.	Stärke mm
OSB Combiline MDF / OSB / MDF V20 E1			
2.070 x 2.800	3 mm HDF	01600000056	19
		01600000059	22
		01600000058	25

Die OSB Combiline ist durch ihre höchste Beschichtungsgüte ein hochwertiger Träger für Melaminharzbeschichtungen, dünne Furniere, Folien und Lackierungen. Durch die Dünn-MDF Decklage ist die Oberfläche zusätzlich fräsbearbeitbar. Die hohe Biegefestigkeit in alle Plattenrichtungen garantiert bestes Stehvermögen.

MDF / Pappelsperholz / MDF Verbundplatten IF 20 E1			
2.100 x 3.100	MDF	01600000073	15
		01600000070	19
		01600000084	22
		01600000114	25
		01600000072	30
		01600000074	40

Polyurethan-Platte (feuchteresistent)



Format (mm)	Oberfläche	Art.-Nr.	Stärke mm
Purenit Typ 550 MD [Rohdichte Toleranz +/- 50 kg]			
3.050 x 1.350	roh	01200010000	20
		01200010001	24
		01200010002	30
		01200010003	40

purenit® ist ein Polyurethan-Produkt auf (PUR/PIR-)Hartschaumbasis mit hohem Wärmedämmwert. Die Rohdichte liegt bei ca. 550 kg/m³ – und somit ist purenit® bei all seiner Festigkeit, Stabilität und seinem hohen Wärmedämmwert ein echtes Leichtgewicht.



- so gut zu bearbeiten wie Holz
- feuchtigkeitsresistent wie Kunststoffe
- schraub- und kaschierbar, klebefreundlich
- leicht und stabil
- frei von Konservierungsstoffen

Tischlerplatte „J-Light Board“



Format (mm)	Decklage	Stärke mm	Art.-Nr.
beidseitig MDF-Deck, Mittellage Falcata · Dichte ca. 400 kg/m³ · FLEGT zertifiziert			
2.980 x 1.225	beidseitig MDF / Mittellage Falcate	20	07200010025
		30	07200010026
		40	07200010027
		50	07200010028



VERBUNDELEMENTE-SERVICE:

Mehr als 700 Dekore sofort ab Lager lieferbar,
viele weitere auf Anfrage



KONSTRUKTIVE WERKSTOFFE

Tischlerplatten



Format (mm)	Decklage	Art.-Nr.	Stärke mm
Stabplatten 3-fach [Verleimung IF]			
2.070 x 5.200	Gabun/ähnlich	07200010002	13
		07100000005	16
		07100000010	19
		07100000011	19
		07100000015	22
		07100000020	25
		07100000022	28
		07100000025	30
		07100000027	38



KONSTRUKTIVE WERKSTOFFE

Tischlerplatten


Format (mm)	Decklage	Art.-Nr.	Stärke mm
2.070 x 5.200	Spandek	07200000035	16
		07100000003	19
		07100000004	19
		07200000045	22
		07100000080	25
		07100000085	28
		07100000090	38



im Format 2.070 x 2.800 mm am Lager




Format (mm)	Decklage	Art.-Nr.	Stärke mm
2.070 x 5.200	MDF (ca. 3,2 mm)	07100000109	16
		07100000110	19
		07100000095	22
		07100000096	25
		07100000097	28
		07100000099	38



KONSTRUKTIVE WERKSTOFFE

Tischlerplatten

Format (mm)	Decklage	Art.-Nr.	Stärke mm
2.070 x 5.200	Frontweiss Melamin	07200000047	19
		07200000046	22
		07200000081	25



Stabplatten 3-fach Lightwood [Verleimung IF]			
2.070 x 5.200	HDF	07100000151	19
		07100000152	25

Stabplatte Lightwood CrossCore [Verleimung IF]			
2.070 x 5.200	HDF	07100000153	40

SPERRHOLZ

MASSIVHOLZ

HOLZBAU

TÜREN

BODEN



Format (mm)	Decklage	Art.-Nr.	Stärke mm
Stäbchenplatten 3-fach [Verleimung IF]			

2.070 x 5.200

Gabun/ähnlich

07100000035

13

07100000040

16

07100000045

19

07100000050

22

07100000052

25

07100000053

28

07100000055

38



Stabplatten 5-fach edelfurniert [Verleimung IF] A/B-Qualität			
--	--	--	--

2.800 x 2.050

Hard Maple

07200000008

19

euro. Eiche

07200000005

19

ged. Buche

07200000007

19





PLATTENWERKSTOFFE

Tischlerplatten



Format (mm)	Bezeichnung	Aufbau	Art.-Nr.	Stärke mm
Stäbchenplatten 3-fach [Verleimung IF]				
2.800 x 1.300	Stab Stabil	Stab ML / Furnier / HDF Deck IF 20	07100000114	18
				
3.050 x 1.300	Stab Stabil	Stab ML / Furnier / HDF Deck IF 20	07100000116	18
				
3.050 x 1.300	Stae deluxe	Deck Ilomba	07100000117	18
				
5.200 x 2.070	CrossCore	HDF Deck / Mittellage Pappel	07100000118	40
				
5.200 x 2.070	CrossCore Light	HDF Deck / Mittellage Albasia [410 kg/m³]	07100000153	40
				


SPERRHOLZ

MASSIVHOLZ

HOLZBAU

TÜREN

BODEN




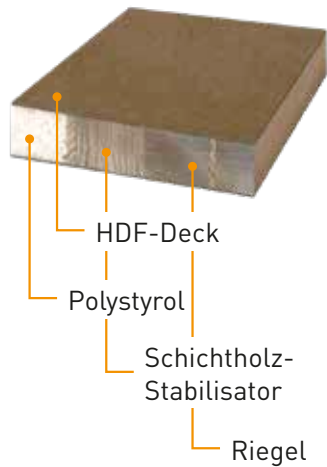
KONSTRUKTIVE WERKSTOFFE

Rohlinge für individuelle Schiebetüren

Format (mm)	Decklage	Art.-Nr.	Stärke mm
AeroSlide mit Polystyrol-Kern			
2.600 x 900	HDF	07200010002	38
2.600 x 1.000	HDF	07200010003	38
2.600 x 1.100	HDF	07200010004	38
2.400 x 900	HDF	07200010005	38
2.400 x 1.000	HDF	07200010006	38
2.400 x 1.100	HDF	07200010007	38
2.200 x 900	HDF	07200010008	38
2.200 x 1.000	HDF	07200010009	38
2.200 x 1.100	HDF	07200010010	38
2.200 x 1.200	HDF	07200010011	38



Dieser Werkstoff ist die perfekte Materialauswahl für großformatige und dennoch leichte Schiebetüren und Raumteiler. Die AeroSlide bestehen aus einem Albasiarahmen, längsseitigen Stabilisatoren, einer Füllung aus Polystyrol und einem HDF-Deck. Dadurch sind die Platten extrem stabil und trotzdem ein Leichtgewicht. Das erleichtert nicht nur den Transport sondern auch die Montage und Bearbeitung. Die Füllung aus Polystyrol bietet zudem noch eine hervorragende Wärmedämmung.



SPERRHOLZ

MASSIVHOLZ


HOLZBAU

TÜREN

BÖDEN

PLATTENWERKSTOFFE

Multiplexplatten

Format (mm)	Holzart	Art.-Nr.	Stärke mm
Birke Multiplex BFU 100			
1.500 x 3.000	Birke SF BB/BB quer	07400000002	6,5
		07400000001	9
		07400000004	12
		07400000005	15
		07400000010	18
		07400000015	21
		07400000020	24
		07400000045	27
		07400000025	30
		07400000034	35
		07400000035	40
		07400000043	50

Format (mm)	Holzart	Art.-Nr.	Stärke mm
JUMBO Birke Multiplex BFU 100			
2.150 x 3.850	Birke BB/BB	07400000184	18
JUMBOFORMAT		07400000185	21
		07400000187	24
		07400000186	30
Birke Multiplex BFU 100			
1.250 x 2.500	Birke BB/WG	07400000006	6,5
		07400000032	9
		07400000003	12
		07400000031	15
		07400000027	18
		07400000026	21
		07400000028	24
		07400000033	27
		07400000029	30
		07400000048	40

WG (IV)

Punktäste und gesunde Äste sind bis zu einem Einzeldurchmesser von 65 mm und einem Gesamtdurchmesser von 600 mm/m² zulässig. Sonstige Äste und Astlöcher bis 15 mm Durchmesser sind auf einen Gesamtdurchmesser von 100 mm/m² begrenzt. Offene Risse und Schälfehler sind bis zu einer Breite von 4 mm und bis zu 2 Stück pro m Plattenbreite zulässig. Verfärbungen, Farbeinläufe, Rauigkeit, Durchschliff, Leimdurchschläge und Holzpfropfen sind zulässig.

BB (III)

Punktäste sind zulässig. Gesunde Äste bis 25 mm Durchmesser sind auf einen Gesamtdurchmesser von 60 mm/m² begrenzt. Sonstige Äste und Astlöcher sind bis zu einem Einzeldurchmesser von 25 mm/m² zulässig. Ausgeflickte offene Risse und Schälfehler sind bis zu einer Breite von 2 mm und einer Länge von 200 mm zulässig, maximal 1 Stück pro m Plattenbreite. Verfärbungen, Rauigkeit und Durchschliff sind zulässig. Holzpfropfen sind bis zu 3 % der Fläche zulässig. Leimdurchschlag ist nur auf 5 % der Plattenfläche zulässig.

Multiplexplatten

Format (mm)	Holzart/Qualität	Art.-Nr.	Stärke mm
eurolac QUERCAPLEX® Eiche d+d · Verleimung EN 314-2, Klasse 3			
	Eiche MF A-Brettcharakter schlicht/B	07400010008	18
		07400010009	24
		07400010010	40
	Eiche Schäl furnier d+d II/III	07400010011	18
		07400010012	25

PLATTENWERKSTOFFE

Multiplexplatten

Format (mm)	Holzart	Stärke mm	Art.-Nr.
Birke Multiplex BFU 100			
1.500 x 3.000	Birke SF BB/BB quer	4	07400000042
		6,5	07400000002
		9	07400000001
		12	07400000004
		15	07400000005
		18	07400000010
		21	07400000015
		24	07400000020
		27	07400000045
		30	07400000025
		35	07400000034
		40	07400000035
		50	07400000043



Format (mm)	Holzart	Stärke mm	Art.-Nr.
JUMBO Birke Multiplex BFU 100			
2.020 x 4.100	Birke BB/BB	18	07400010080
		21	07400000185
		24	07400000187
		30	07400000186
Birke Multiplex BFU 100			
1.250 x 2.500	Birke BB/CP	6,5	07400000006
		9	07400000032
		12	07400000003
		15	07400000031
		18	07400000027
		21	07400000026
		24	07400000028
		27	07400000033
		30	07400000029
		40	07400000048

Multiplexplatten

Format (mm)	Holzart	Stärke mm	Art.-Nr.
Birke Multiplex d+d · Verleimung IF20			
1.525 x 1.525 (Quadrate)	Birke B/BB	3	07400010060
		4	07400010061
		5	07400010062
		8	07400010066
		15	07400010063
		18	07400010064
		21	07400010065
	Birke C/C	10	07400010056
		15	07400010057
		18	07400010058
21		07400010059	
Birke Multiplex d+d · Verleimung IF20			
2.050 x 2.790	Birke BB/BB	18	07400010088
		24	07400010089
		30	07400010090

Format (mm)	Holzart	Stärke mm	Art.-Nr.
1.320 x 3.050		15	05000000063
		18	05000000064
		21	05900009881
		24	05000000065
		30	05000000066
Birke Multiplex BFU 100 · Schäl furnier längslaufend			
2.500 x 1.250	Birke BB/BB	9	07400010039
		15	07400010025
		18	07400000012
		21	07400010075
		24	07400010076
		30	07400000183
Birke Multiplex BFU 100 · Schäl furnier quer			
1.250 x 2.500	Birke BB/BB	9	07400010086
		15	07400010126
		18	07400010030



SPERRHOLZ

MASSIVHOLZ

HOLZBAU

TÜREN

BODEN

Multiplexplatten

Format (mm)	Holzart	Stärke mm	Art.-Nr.
		21	07400010040
Birke Multiplex - schwer entflammbar B-s1, d0 EN 314 Klasse 3			
1.500 x 3.000	Birke SF BB/BB quer	18	07400010110
		24	07400010111



Mitglied der IQS – Initiative Qualitätsspertholz

Die Initiative Qualitätsspertholz – IQS ist ein freiwilliger Zusammenschluss von Unternehmen aus der Holzimportbranche, die sich einen fairen Wettbewerb und die Förderung der Verwendung von qualitätssicherem Sperrholz zum Ziel gesetzt haben.

Format (mm)	Holzart	Stärke mm	Art.-Nr.
Buche Multiplex IF 20 (Schäl furnier)			
2.500 x 1.500	Buche SF B/BB	12	07400000109
		15	07400000110
		18	07400000115
		20	07400000125
		25	07400000135
		30	07400000130
		40	07400000100
Buche Multiplex IF 20 (Messer furnier)			
2.500 x 1.500	Buche MF A/B	12	07400000113
		15	07400000112
		18	07400000114
		20	07400000116
		25	07400000136
		30	07400000117
		40	07400000118

Multiplexplatten

Format (mm)	Holzart	Stärke mm	Art.-Nr.
BIRKOPLEX [edelfurnierte Birke Multiplex] Qualität A/B			
2.500 x 1.250	Birke (exzentrisch)	18	07400000150
	Buche gedämpft	18	07400000155
	Buche gedämpft	30	07400000156
	Eiche	18	07400000157
	Ahorn	18	07400000160
	Ami Nussbaum	18	07400000165
Birke Multiplex Lasersperrholz · helle Leimfuge · mit Laserlack besch.			
2.500 x 1.250	Birke roh BB/BB	15	07400010069
Birke Multiplex Lasersperrholz · helle Leimfuge · Interieur verleimt			
2.500 x 1.250	Birke roh BB/BB	15	07400010072
3.000 x 1.500		15	07400010071
		18	07400010073
DEKOPLEX (Multiplex-Träger beidseitig 0,8 mm Schichtstoff)			
2.750 x 1.250	W980 SM	18,5	07400010014
	W980 ST2	18,5	07400010015

Format (mm)	Holzart	Stärke mm	Art.-Nr.
2.500 x 1.250	W1000 ST9	18,5	07400010013
	W1000 ST9	30,6	07400010083
	U961 ST2	18,5	07400010084
	U999 ST2	18,5	07400010085
Russ. Birke Multiplex · beidseitig melaminharzbeschichtet			
2.500 x 1.250	beidseitig Weiß	18	07400010104
	transparent BB/BB	9	07400010119
3.000 x 1.500	beidseitig Weiß	18	07400010107
	transparent S/BB	18	07400010118
		24	07400010117
Russ. Birke Multiplex · beidseitig phenolharzbeschichtet			
2.500 x 1.250	beidseitig Schwarz	18	07400010108
3.000 x 1.500		18	07400010109



SPERRHOLZ

MASSIVHOLZ

HOLZBAU

TÜREN

BODEN

Siebdruckplatten

Format (mm)	Deck	Stärke mm	Art.-Nr.
Finnische Birken Siebdruckplatten · BFU 100 verleimt			
2.500 x 1.250	Sieb / Film	6,5	07300000003
		9	07300000005
		12	07300000010
		15	07300000015
		18	07300000020
		21	07300000025
1.500 x 3.000		24	07300000027
		27	07300000029
		30	07300000030
		6,5	07300000004
		9	07300000006
		12	07300000011
		15	07300000016
		18	07300000021
		21	07300000026



Format (mm)	Deck	Stärke mm	Art.-Nr.
		24	07300000028
		27	07300000032
		30	07300000031
		40	07300010003
Russische Birken Film/Filmplatten · BFU 100 verleimt			
1.500 x 3.000	Film / Film	18	07300010007
		21	07300010006
2.500 x 1.250		15	07300010004
		18	07300000024
		21	07300010000
Finnische Birken Siebdruckplatten · BFU 100 verleimt			
2.020 x 4.100	Sieb / Film	18	07400000188
		21	07400000190
		24	07400000189
JUMBOFORMAT			
Chinesische Sperrholz Platten · WBP verleimt			
2.500 x 1.250	Film / Film	4	07300000070

JUMBOFORMAT

Siebdruckplatten




Format (mm)	Deck	Stärke mm	Art.-Nr.
		8	07300000080
		18	07300000022
		21	07300000023
RigaMel Exterior · beids. mit weißem Melamin A-Grade beschichtet · BFU 100 verleimt			
1.500 x 3.000	Film / Film	18	07400010047




Format (mm)	Deck	Stärke mm	Art.-Nr.
MetsäWood SP · Top-Multiplexplatte aus Birke für die Lackierung innen und außen			
1.500 x 3.000	13 Furnierlagen	18	07400010031
	15 Furnierlagen	21	07400010032
	21 Furnierlagen	30	07400010033
MetsäWood Flex · finn. Birke Multiplex mit thermoplastischen Oberflächen			
2.500 x 1.250	beids. Weiß (RAL 9016)	12	07400010055
	beids. Hellgrau	12	07400010074
1.500 x 3.000	beids. Weiß (RAL 9016)	9	07400010100
		18	07400000172
	beids. Grau (RAL 7040)	9	07400010101
		18	07400000173
	beids. Schwarz (RAL 9004)	18	07400000174
MetsäWood Flex · finn. Birke Multiplex mit Phenotharz-Oberfläche matt			
1.250 x 3.000	schwarz matt	18	07400000177

PLATTENWERKSTOFFE

Dekoratives Sperrholz



Format (mm)	Deck	Stärke mm	Art.-Nr.
Dekoratives Sperrholz aus finnischem Birkenholz · 120g/m² · Phenolbeschichtung			
1.500 x 3.050	Schwarz	18	07400000158
			
Dekoratives Sperrholz aus finnischem Birkenholz · Eco Transparent			
1.500 x 3.050	Rot (ähnlich RAL 3020)	18	07400000151
			
	Blau (ähnlich RAL 5010)	18	07400000152
			

Format (mm)	Deck	Stärke mm	Art.-Nr.
	Gelb (ähnlich RAL 1018)	18	07400000153
			
	Weiß (ähnlich RAL 9003)	18	07400000154
			
	Weiß (ähnlich RAL 9001)	18	07400010016
			

Format (mm)	Deck	Stärke mm	Art.-Nr.
	Rosa (ähnlich RAL 4002)	18	07400010017




	Hellblau (ähnlich RAL 5024)	18	07400010018
--	--------------------------------	----	-------------



	Hellgrün (ähnlich RAL 6025)	18	07400010019
--	--------------------------------	----	-------------




Format (mm)	Deck	Stärke mm	Art.-Nr.
	Hellgrau (ähnlich RAL 7001)	18	07400010020



	Grün (ähnlich RAL 6029)	18	07400010021
--	----------------------------	----	-------------



	Grau (ähnlich RAL 7012)	18	07400010022
--	----------------------------	----	-------------



PLATTENWERKSTOFFE

Dekoratives Sperrholz



Format (mm)	Deck	Stärke mm	Art.-Nr.
	Orange (ähnlich RAL 2008)	18	07400010023



	Birke transparent	18	07400010077
--	-------------------	----	-------------

KOSKIDECOR ECO TRANSPARENT – DEKORATIVES SPERRHOLZ

KoskiDecor eco transparent wird aus Sperrholz aus finnischer Birke gefertigt. Beide Seiten sind mit lichtdurchlässigem gefärbtem ECOCOLOUR beschichtet und zusätzlich mit einem langlebigen transparenten Melaminharzfilm überzogen.

KoskiDecor eco transparent ist ein ideales Material für die Möbel- und die Tischlereiindustrie. Mit seinen glatten und hochwertigen Oberflächen dank der verschleißarmen und reißfesten klaren Melaminharzbeschichtung eignet es sich besonders für den Innenbereich.





VORTEILE VON KOSKIDECOR ECO TRANSPARENT SPERRHOLZ


- langlebige lichtdurchlässige gefärbte Oberfläche, die die Maserung des Holzes betont
- makellos und geruchsfrei, leicht zu reinigen
- in einer Vielzahl von Standard- und Spezialfarben erhältlich

ANWENDUNGEN VON KOSKIDECOR ECO TRANSPARENT SPERRHOLZ

- Möbel
- Tischlereiprodukte
- Innenverkleidung
- Einbauteile für Küchen, Büros, Geschäfte

PLATTENWERKSTOFFE Sperrholz



Format (mm)	Deck	Art.-Nr.	Stärke mm
Metsä Spruce Fichten Sperrholzplatten BFU 100 II/III beids. geschliffen DIN 68705			
2.500 x 1.250	Fichte	07400000093	15
		07400000094	18
		07400000095	21
		07400000096	24
		07400000098	27
		07400000097	30
2.500 x 1.250	FireResist (B-S2) 	07400000169	18



Seekiefer-Sperrholzplatten - BFU 100			
	Rolpin Bati I/II (5 Lagen)	07400000310	15
	Rolpin Bati I/II (7 Lagen)	07400000311	18
		07400000312	21
	Rolpin Bati I/II (9 Lagen)	07400000313	24
		07400000314	30
	Rolpin Eco II/III (7 Lagen)	07400000315	18
		07400000316	21
	Rolpin UTI Qualität III/III	07400010136	9
		07400010135	12



Format (mm)	Holzart	Art.-Nr.	Stärke mm
Okoumé/Lauan/Gabun/Rotholz Industriesperrholz WBP verl.			
2.440 x 1.220	Okoumé/Lauan/Gabun	07400000052	3,6
		07400000053	4
		07400000054	5
		07400000055	6
		07400000060	8
		07400000061	10
		07400000065	12
		07400000070	15
		07400000075	18
		07400000080	21
		07400000085	25

Sperrholz

Format (mm)	Art.-Nr.	Stärke mm
Elliotis Pine C+/C Verpackungssperrholz WBP verl.		
2.440 x 1.220 oder 2.500 x 1.250	07400000088	9,5
	07400000092	12
	07400000105	15
	07400000090	18
	07400000091	20,5
Pitch Pine / Radiata Sperrholz C+/C BFU 100 Bausperrholz		
2.500 x 1.250	07400000084	15
	07400000086	18
	07400000087	21
	07400000089	30

Sperrholz

Format (mm)	Holzart	Art.-Nr.	Stärke mm
Buche Sperrholz B/BB SF (Schäl furnier)			
2.200 x 1.220	Buche	07500000135	5
		07500000140	8
Pappel Sperrholzplatten IF 20 verl.			
2.520 x 1.850	Pappel B/BB	07500000145	3
		07500000146	4
		07500000150	5
		07500000155	6
		07500000156	8
		07500000160	10
		07500000165	12
		07500000166	15
		07500000188	18
		07500000187	30
		07500000190	40

Format (mm)	Holzart	Art.-Nr.	Stärke mm
Biegesperrholz Fuma			
2.520 x 1.720	Fuma längs	07600000351	4,1
1.720 x 2.520	Fuma quer	07600000350	4,1
3.100 x 1.830	Fuma längs	07600000375	5,0
1.830 x 3.100	Fuma quer	07600000376	5,0
2.520 x 1.720	Fuma längs	07600000361	6,1
1.720 x 2.520	Fuma quer	07600000360	6,1
2.520 x 1.720	Fuma längs	07600000370	8,1
1.720 x 2.520	Fuma quer	07600000352	8,1
Elliotis Pine C+/C Verpackungssperrholz - WBP verleimt			
2.440 x 1.220	Elliotis Pine	07400010137	9
		07400010138	18
2.500 x 1.250		07400000088	9,5
		07400000092	12
		07400000105	15
		07400000090	18
		07400010046	24

PLATTENWERKSTOFFE

Light-Sperrholz

BANOVA

Format (mm)	Gewicht	Art.-Nr.	Stärke mm
BANOVA® PLY Balsa Sperrholzplatten · Rohdichte ca. 210 kg/m³ Verklebung KL3 DIN EN314 (WBP) FSC 100% Formaldehydfrei verklebt			
1.220 x 3.050	2,1 kg/qm	05900009810	10
	2,5 kg/qm	05900009811	12
	3,2 kg/qm	05900009812	15
	3,9 kg/qm	05900009813	18
	5,1 kg/qm	05900009814	25
	6,0 kg/qm	05900009815	30
	8,0 kg/qm	05900009816	40
	8,0 kg/qm	05900009830	50



Format (mm)	Gewicht	Art.-Nr.	Stärke mm
BANOVA® FLEX Balsa Biegesperrholz Verklebung KL3 DIN EN314 (WBP) Formaldehydfrei verklebt			
1.220 x 2.440 (quer)	2,3 kg/qm	05900009819	10
2.440 x 1.220 (längs)	2,3 kg/qm	05900009820	10
3.050 x 1.220 (längs)	2,3 kg/qm	07500000198	10



Solide und formstabil

- formstabilere Platten durch hervorragende Kaltverklebung
- vollständig geschlossene Kanten



Einfache Verarbeitung

- 30% schnellere Verarbeitung
- leichtere Arbeitsprozesse in Produktion und Logistik dank großflächiger Bauteile



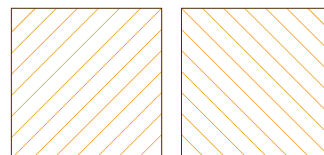
Natürlich und nachhaltig

- Holz aus nachhaltig bewirtschafteten Plantagen
- formaldehydfrei verklebt für ein gesundes Raumklima

Profil-Sperrholz

Format (mm)	Profilart	Art.-Nr.	Stärke mm
Gabun/Okume Sperrholz AW 100			
2.500 x 1.700	Längsnut groß Schäl furnier	07600000301	9
	Längsnut groß Messer furnier	07600000302	9
	Links nut groß Schäl furnier längs laufend	07600000306	9
	Links nut groß Messer furnier diagonallaufend	07600000307	9
	Rechts nut groß Schäl furnier längs laufend	07600000311	9
	Rechts nut groß Messer furnier diagonallaufend	07600000312	9
Kiefer Sperrholz AW 100			
2.500 x 1.700	Längsnut groß Messer furnier	07600000316	9
	Links nut groß Messer furnier	07600000321	9
	Rechts nut groß Messer furnier	07600000326	9
Eiche Sperrholz AW 100			
2.500 x 1.700	Längsnut Messer furnier	07600000327	9
	Links nut Messer furnier	07600000328	9
	Rechts nut Messer furnier	07600000329	9

Format (mm)	Profilart	Art.-Nr.	Stärke mm
Fichte Sperrholz AW 100			
2.500 x 1.700	Längsnut groß Messer furnier	07600000336	9
	Links nut groß Messer furnier	07600000334	9
	Rechts nut groß Messer furnier	07600000335	9
Lärche Sperrholz AW 100			
2.500 x 1.700	Längsnut groß Messer furnier	07600000337	9



45° links
genutet

45° rechts
genutet

Andere Furniere, Ausführungen
und Abmessungen auf Anfrage!

Spezial HST-Sperrholz

Format (mm)	Artikel	Art.-Nr.	Stärke mm
2.500 x 1.250	Eiche FuPla AW100 A/BB	07500000181	5
	Lärche FuPla AW100 A/BB	07500000171	5
	Fichte FuPla AW100 A/BB	07500000172	5
	Kiefer FuPla AW100 A/BB	07500000173	5
	Sapeli FuPla AW100 A/BB	07500000180	5
2.200 x 1.100	Sapeli FuPla AW100 A/BB	07500000183	5
2.500 x 1.250	Okume FuPla AW100 A/BB	07500000176	5
1.220 x 2.500	Ceiba FuPla quer AW100 B/BB	07500000186	5
2.500 x 1.250	Ceiba FuPla AW100 B/BB	07500000184	15
		07500000174	18
1.220 x 2.500	Ceiba FuPla quer AW100 B/BB	07500000175	18
2.200 x 1.100	Eiche FuPla AW100 A/BB	07500000177	18
	Lärche FuPla AW100 A/BB	07500000178	18
	Okume FuPla AW100 A/BB	07500000179	18
	Sapeli FuPla AW100 A/BB	07500000185	18

PLATTENWERKSTOFFE Haustür-Sperrholz

Format (mm)	Art.-Nr.	Stärke mm
Gabun Garantiesperrholz AW 100 verl. (Schäl furniere)		
2.500 x 1.220	07600000201	8
	07600000200	10
	07600000210	12
	07600000220	15
	07600000221	18
Kiefer Messerfurnier AW 100 verl.		
2.500 x 1.220	07500000060	5
	07500000066	8
	07500000067	12
	07500000068	15
Okume Messerfurnier AW 100 verl.		
2.500 x 1.220	07500000176	5
	07600000230	8
	07600000235	12
	07600010006	15

Haustür-Sperrholz

Format (mm)	Art.-Nr.	Stärke mm
Lärche Messerfurnier AW 100 verl.		
2.500 x 1.220	07500000171	5
	07500000069	8
	07400000350	12
	07400010007	15
Eiche Messerfurnier AW 100 verl.		
2.500 x 1.220	07500000045	5
	07400000351	8
	07500000046	15

Haustür-Sperrholz Großformat (fräsbarer Aufbau)

Format (mm)	Art.-Nr.	Stärke mm
Okume Schäl furnier AW 100 verl.		
2.500 x 1.700	07600000342	9

Format (mm)	Art.-Nr.	Stärke mm
Okume Messerfurnier AW 100 verl.		
2.500 x 1.700	07600000304	9
Kiefer Messerfurnier AW 100 verl.		
2.500 x 1.700	07600000340	9
Eiche Messerfurnier AW 100 verl.		
2.500 x 1.700	07600000344	9
Lärche Messerfurnier AW 100 verl.		
2.500 x 1.700	07600000341	9

Haustür-Sperrholz



Format (mm)	Holzart	Art.-Nr.	Stärke mm
dicht gefügte Mittellagen · AW 100 verleimt			
3.100 x 1.530	Gabun Garantie- sperrholz B/BB	07600010017	8
		07600010015	12
		07600010016	15

SPERRHOLZ

MASSIVHOLZ

HOLZBAU

TÜREN

BODEN

Sandwichelemente mit PU-Kern

Format (mm)	Profilart	Stärke mm	Art.-Nr.
Sperrholz-Sandwichelemente [4 16 4] · U-Wert: ca 1,1W/m2K			
2.500 x 1.700	Okoumé Messerfurnier	24	07400000202
	Okoumé Schäl furnier	24	07400000200
	Kiefer Messerfurnier	24	07400000205
	Fichte Messerfurnier	24	07400000208
	Lärche Messerfurnier	24	07400000209
	Weißefichte Messerfurnier	24	07400000215
Sperrholz-Sandwichelemente [4 20 4] · U-Wert: ca 0,9W/m2K			
2.500 x 1.700	Okoumé Messerfurnier	28	07400000222
	Kiefer Messerfurnier	28	07400000220
	Lärche Messerfurnier	28	07400000219
	Weißefichte Messerfurnier	28	07400000218
Sperrholz-Sandwichelemente [6 26 4] · U-Wert: ca 0,9W/m2K			
2.500 x 1.700	Okoumé Messerfurnier	36	07400010006


Sandwichelemente bestehend aus Sperrholz-Deckschichten in den Stärken von 4,0 – 9,5mm sowie einem Innenkern aus Polyurethan-Hartschaum (PUR) mit beidseitiger ALU-Folie (50µ).

Profilsper Holz diagonal genutet, II/III

Nuttiefe 4,5 mm, Nutbreite 8,5 mm, Dammbreite 90 mm, gerundete Nutwange, Nutboden längs-
laufend farblich abgestimmt, Deck Furnierverläufe diagonal, Verleimung: AW nach EN 314.



45° links genutet




45° rechts genutet

PLATTENWERKSTOFFE

Sperrholz „schwer entflammbar“ und „Biegesperrholz“

Format (mm)	Holzart	Stärke mm	Art.-Nr.
Pappel Sperrholzplatten · 9-fach verleimt · B-s1, d0 schwer entflammbar nach EN13501			
3.100 x 1.530	Pappel B/BB	18	07500000212
Biegesperrholz Fuma			
2.520 x 1.720	Fuma längs	4,1	07600000351
1.720 x 2.520	Fuma quer	4,1	07600000350
3.100 x 1.830	Fuma längs	5,0	07600000375
1.830 x 3.100	Fuma quer	5,0	07600000376
2.520 x 1.720	Fuma längs	6,1	07600000361
1.720 x 2.520	Fuma quer	6,1	07600000360
2.520 x 1.720	Fuma längs	8,1	07600000370
1.720 x 2.520	Fuma quer	8,1	07600000352

Light-Sperrholz

Format (mm)	Holzart	Stärke mm	Art.-Nr.
Albasia Plywood			
2.500 x 1.220	Albasia BB/BC E1	12	07200010016
	Albasia BB/CC E1 MR	15	07200010017
	Albasia BB/CC E1 MR	18	07200010018

SPERRHOLZ

MASSIVHOLZ

HOLZBAU

TÜREN

BODEN

Sperrholz


Format (mm)	Holzart	Art.-Nr.	Stärke mm
Gabun/Ceiba Sperrholzplatten · Mittellage Pappel · IF 20 verl.			
2.500 x 1.700	Gabun/Ceiba	07500000080	4
		07500000085	5
		07500000090	6
		07500000095	8
		(AW 100) 07500000096	8
		07500000100	10
		07500000105	12
		07500000107	15

Format (mm)	Holzart	Art.-Nr.	Stärke mm
Sperrholzplatten einseitig Messerfurnier A/C			
2.520 x 1.720 /	Buche	07500000047	5
2.540 x 1.840	Eiche	07500000045	5
	Hard Maple	07500000048	5
	Kirschbaum	07500000049	5
	Esche	07500000050	5
	Kiefer	07500000065	5
	Fichte	07500000070	5
	Nußbaum	07500000041	5



PLATTENWERKSTOFFE

3-Schichtplatten Nadelholz

Format (mm)	Holzart	Stärke mm	Art.-Nr.
3-Schicht B/C+ Zimmermannsplatten			
	Fichte	16	07800000197
		19	07800000208
		22	07800010062
		27	07800010063
5.000 x 1.250	Fichte	19	07800000199
		22	07800000229
		27	07800010092
3-Schicht B/C+ mit N + F			
5.000 x 1.250	Fichte	19	07800000203
3-Schicht A/B Naturholzplatten AW Verleimung			
5.000 x 1.250	Fichte	13	07800000195
		19	07800000200
		27	07800010093
5.000 x 2.050	Fichte	19	07800000210
		27	07800010094

Format (mm)	Holzart	Stärke mm	Art.-Nr.
3-Schicht C/C Naturholzplatten AW Verleimung			
5.000 x 1.250	Fichte	19	07800010030
5.000 x 2.050	Fichte	19	07800010029
3-Schicht A/B Naturholzplatten AW Verleimung			
5.000 x 1.250	Lärche	19	07800000201
3-Schicht A/B Naturholzplatten AW Verleimung			
5.000 x 1.250	Kiefer	19	07800000198



SPERRHOLZ

MASSIVHOLZ

HOLZBAU

TÜREN

BODEN

PLATTENWERKSTOFFE

3-Schichtplatten Nadelholz

Format (mm)	Holzart	Stärke mm	Art.-Nr.
3-Schicht B/C Naturholzplatten AW Verleimung			

5.000 x 1.250	Douglasie	19	07800000202
---------------	-----------	----	-------------



3-Schicht-Naturholzplatte · A/B-Qualität			
--	--	--	--

2.500 x 1.250	Zirbe	19	07800010071
---------------	-------	----	-------------

1.650 x 1.250	Zirbe	19	07800010072
---------------	-------	----	-------------



3-Schichtplatten Laubholz



Format (mm)	Decklage	Art.-Nr.	Stärke mm
3-Schicht A/B Naturholzplatten AW Verleimung			

1.900 x 1.250	euro. Ahorn	07800000301	20
---------------	-------------	-------------	----

2.500 x 1.250	euro. Ahorn	07800000302	20
---------------	-------------	-------------	----

1.900 x 1.250	Birke	07800000308	20
---------------	-------	-------------	----

2.500 x 1.250	Birke	07800000310	20
---------------	-------	-------------	----

1.900 x 1.250	Buche	07800000312	20
---------------	-------	-------------	----

2.500 x 1.250	Buche	07800000314	20
---------------	-------	-------------	----

1.900 x 1.250	Eiche	07800000316	20
---------------	-------	-------------	----

2.500 x 1.250	Eiche	07800000320	20
---------------	-------	-------------	----

1.900 x 1.250	Erle	07800000323	20
---------------	------	-------------	----




2.500 x 1.250	Erle	07800000325	20
---------------	------	-------------	----

2.500 x 1.250	Wildeiche Rustikal	07800010026	20
---------------	--------------------	-------------	----

Längen können je nach Rohwarenverfügbarkeit variieren.




3D-Wandverkleidung



Format (mm)	Holzart	Art.-Nr.	Stärke mm
STAKKATO dreidimensionale Holzoberfläche			
600 x 150 	Fichte maschinengehackt, dunkel alt	07800000244	15-16
	Eiche original gehackt alt	07800000245	16-22
	Zirbe neu gespalten	07800010013	16-30

Direktbedruckte Furnierspan



Format (mm)	Holzart	Trägerplatte	Art.-Nr.	Stärke mm
europlac INDEWO digitalbedruckte echtholz furnierte Platte				
2.500 x 1.250 	A: Eiche Altholz Burg Bronze faserrau C: euro. Eiche	Furnierspan A/C	07600010001	19
2.800 x 2.050 	A: Fichte Altholz silbergrau gebürstet C: Fichte	Furnierspan A/C	07600010002	19
	A: Eiche Altholz Burg Beige sägerau C: euro. Eiche	Furnierspan A/C	07600010000	19

SPERRHOLZ

MASSIVHOLZ

HOLZBAU




TÜREN




BODEN


PLATTENWERKSTOFFE

Direktbedruckte 3-Schichtplatten

WESTAG 

Format (mm)	Holzart	Trägerplatte	Art.-Nr.	Stärke mm
Getalit elements DIREX digitalbedruckte 3-Schichtplatte				
5.000 x 1.250	DD2106 cottage planks	B/C eins. gebürstet	07800010003	20
				
	DD2107 antiquewood	B/C eins. gebürstet	07800010004	20
				
	Fi 420 wooden box	B/C eins. gebürstet	07800010005	20
				

Format (mm)	Holzart	Trägerplatte	Art.-Nr.	Stärke mm
	DD 2114 artless beech	B/C eins. gebürstet	07800010006	20
				
	DD 2115 gentle oak	B/C eins. gebürstet	07800010007	20
				
	DD 2116 swiss pine	B/C eins. gebürstet	07800010014	20
				



Der natürliche Look sowie die angenehm warme Haptik von Holz sind die Argumente, die diesen Werkstoff ausmachen. Dabei fungiert ein einfacher Fichtenholzträger als Basismaterial. Direktdruck in brillanter Druckqualität – in Kombination mit einer reliefartigen Struktur – perfektioniert das Plattenmaterial und verleiht ihm unglaublich wirkende Natürlichkeit.

PLATTENWERKSTOFFE

Altholz 3-Schichtplatten

Format (mm)	Holzart	Art.-Nr.	Stärke mm
3.000 x 1.025	Typ 1B Fichte/Tanne/Kiefer	07800000235	19
		<ul style="list-style-type: none"> · natur · stark gebürstet · leicht gedämpft · schönes Wurmbild · leicht rissig 	
	Typ 1D Fichte/Tanne/Kiefer	07800000236	19
		<ul style="list-style-type: none"> · natur · gebürstet · stark gedämpft · intensives Wurmbild · rissig 	
	Typ 2A Fichte/Tanne/Kiefer	07800000237	19
		<ul style="list-style-type: none"> · natur · gehackt · stark gebürstet · leicht gedämpft · schönes Wurmbild · leicht rissig 	


Format (mm)	Holzart	Art.-Nr.	Stärke mm
	Typ 4A Fichte/Tanne/Kiefer	07800010010	22
		<ul style="list-style-type: none"> · original handgehackt · gebürstet 	
	Typ 2B Fichte/Tanne/Kiefer	07800000239	19
		<ul style="list-style-type: none"> · rustikal · gehackt · stark gebürstet · stark gedämpft · intensives Wurmbild · rissig 	

Altholz 3-Schichtplatten: Vorderseite laut Produktbeschreibung, Rückseite in Altholz gedämpft und geschliffen. Die Lamellenbreiten variieren von 8 cm bis 25 cm. Schnittware in Fichte und Eiche Altholz sowie in anderen Formaten auf Anfrage!

PLATTENWERKSTOFFE

Altholz 3-Schichtplatten

Format (mm)	Holzart	Art.-Nr.	Stärke mm
3.000 x 1.025	Typ 3B Fichte/Tanne/Kiefer	07800000238	19



- sonnenverbrannt
- leicht gebürstet
- braun

	Typ 4D Fichte/Tanne/Kiefer	07800000240	19
--	----------------------------	-------------	----



- natur
- handgehobelt
- leicht gedämpft
- schönes Wurmbild
- leicht rissig
- mit Fase

	Typ 2E Eiche	07800000242	19
--	--------------	-------------	----



- Sichtseite natur
- gebürstet
- ausgeflickt
- leicht rissig
- gekittet
- Rückseite nicht geschlossen

Format (mm)	Holzart	Art.-Nr.	Stärke mm
	Typ 3E Eiche	07800010002	25



- Sichtseite natur
- gehackt
- gebürstet
- ausgeflickt
- leicht rissig
- Rückseite nicht geschlossen

2.560 x 1.025	Typ 4E Eiche	07800010008	25
---------------	--------------	-------------	----






- sonnenverbrannt
- gebürstet
- gehackt
- Rückseite nicht geschlossen

Die Altholz 3-Schichtplatten besitzen die CE-Kennzeichnung für nicht tragende Bauprodukte gemäß EN 13986.
Sonstige Lagerlängen: 2.200 mm und 2.560 mm (gilt nicht für alle Typen).

PLATTENWERKSTOFFE

Direktbedruckte 3-Schichtplatten

SUN WOOD
STAINER

Format (mm)	Holzart	Trägerplatte	Art.-Nr.	Stärke mm
STAINER SUNDWOOD · 3-Schichtplatten				
2.990 x 2.050	Typ 02 Tirol original, gehackt	3-Schicht Fichte	07800010020	19
				
	Typ 03 Tirol graues Verschlagbrett, gebürstet	3-Schicht Fichte	07800010021	19
				
	Typ 06 Saloon gehackt	3-Schicht Fichte	07800010022	19
				

Format (mm)	Holzart	Trägerplatte	Art.-Nr.	Stärke mm
	Typ 08 Amber/Bernstein gehackt	3-Schicht Fichte	07800010023	19
				
	Typ 24 Wurmholz braun, gehackt	3-Schicht Fichte	07800010024	19
				



Mit verschiedenen Drucktechniken wird die Altholzoberfläche reproduziert. Das Dekor ist ausschließlich Farbe direkt am Holz – kein Furnier, keine Folie.



Durch Hacken und Bürsten der Oberfläche wird die natürliche Maserung des Holzes betont und hervorgehoben. Dank der besonderen Oberflächenbehandlung entstehen 3-Schichtplatten in unverwechselbarem Altholzdekor – jede Platte ist ein Unikat.



AUCH LIEFERBAR ALS:

- schwer entflammbar
- Spanplatte
- MDF-Platte
- Sperrholzplatte
- Nut- & Federbretter
- Tischplatten & Tische
- ABS-Kanten

PLATTENWERKSTOFFE

Alt- und Massivholz

Format (mm)	Holzart	Länge mlg	Art.-Nr.	Stärke mm
ca. 120–150 Breite	Typ 4A Fichte Anschnitte	2,30	07800010031	35
		2,70	07800010032	35
		3,10	07800010033	35
		4,00–5,00	07800010034	35
		<ul style="list-style-type: none">· getrocknet· massiv· gehackt· gebürstet		
120 x 120	Typ 4A Fichte Balken	4,00	07800010036	
140 x 140		5,00	07800010037	
		<ul style="list-style-type: none">· getrocknet· massiv· gehackt· gebürstet		

Format (mm)	Holzart	Länge mlg	Art.-Nr.	Stärke mm
2.400 x 1.000	Typ 5E Eiche Tischplatten roh		07800010035	40
		<ul style="list-style-type: none"> · massiv · handgehobelt · schwarz gekittet 		
Format (mm)	Holzart	Länge mlg	Art.-Nr.	
Altholz-Anschnitte · Längen: 2,0–5,0 m				
ca. 120–250 Breite	Typ 4A Fichte getrocknet, massiv, gehackt, gebürstet	35	07800010057	
Tischplatten · roh				
2.400 x 1.000	Typ 5E Eiche massiv, hand- gehobelt, schwarz gekittet	40	07800010035	
	Typ 2E Eiche massiv, gebürstet, leicht rissig, schwarz gekittet	50	07800010082	

RELIEFPLATTEN

Designplatten



Format (mm)	Holzart/Dekor	Art.-Nr.	Stärke mm
VD Reliefplatten · ANTIKWOOD			

3.135 x 1.270	Roseneiche	06900000075	18,5
	Nußbaum	06900000076	18,5
	Lärche geräuchert	06900000077	18,5



VD Reliefplatten · 2468 Spalt-linear			
--------------------------------------	--	--	--

635 x 2.450	Alpi schwarz	06900000097	21
	Ast-Eiche	06900000095	21
	Echtholz Nußbaum antik	06900000096	21
	Lärche	06900000094	21



Format (mm)	Holzart/Dekor	Art.-Nr.	Stärke mm
VD Reliefplatten · 2201 WAVE			

3.135 x 1.270 längs	Alpi Eiche · Schoko	06900000050	18,5
1.270 x 3.135 quer	Alpi Eiche · Schoko	06900000055	18,5
3.135 x 1.270 längs	Alpi Eiche · hell	06900000065	18,5
1.270 x 3.135 quer	Alpi Eiche · hell	06900000060	18,5
3.135 x 1.270 längs	Grundierfolie	06900000040	18,5
1.270 x 3.135 quer	Grundierfolie	06900000045	18,5



SPERRHOLZ

MASSIVHOLZ

HOLZBAU

TÜREN

BODEN

RELIEFPLATTEN

Designplatten



Format (mm)	Holzart/Dekor	Art.-Nr.	Stärke mm
VD Reliefplatten · 2536 Diamond			

3.135 x 1.270	Oberfläche beids. Grund- dierfolie weiß	09600009997	18,5
---------------	--	-------------	------




VD Reliefplatten · 2344 OCEAN			
-------------------------------	--	--	--

3.135 x 1.270 längs	Grundierfolie	06900000072	9
1.270 x 3.135 quer	Grundierfolie	06900000073	9
3.135 x 1.270 längs	Grundierfolie	06900000070	21
1.270 x 3.135 quer	Grundierfolie	06900000071	21



Format (mm)	Holzart/Dekor	Art.-Nr.	Stärke mm
VD Reliefplatten · 2553 Pailletten			

2.450 x 1.050	Oberfläche beids. Grund- dierfolie weiß	09600009997	18,5
---------------	--	-------------	------









VD Reliefplatten · 2261 Sisal			
-------------------------------	--	--	--







3.135 x 1.270	Oberfläche Alpi Eiche hell & Alpi Eiche weiß	09600009997	18,5
---------------	---	-------------	------



VD Holz in Form Reliefplatten

Format (mm)	Holzart/Dekor	Stärke mm	Art.-Nr.
2578 Rough Old Wood · Sperrholz-Träger			
3.135 x 1.270	Eiche Rustikal furniert	18,5	06900000664
3.135 x 1.270	Eiche geräuchert furniert	18,5	06900000665
			
2512 Old Nature Eiche · beidseitig matt klar lackiert · MDF-Träger schwarz durchgef.			
3.135 x 1.270	geräuchert*	19,5	06900000666
	grau furniert*	19,5	06900000667
	natur furniert*	19,5	06900000668
			
2588 Burned Wood · Sperrholz-Träger			
3.135 x 1.270	Alpi schwarz roh, unlackiert	18,5	06900000677
			

*Passende Kanten auf Anfrage erhältlich.

Format (mm)	Holzart/Dekor	Stärke mm	Art.-Nr.
2590 Chopped Wood · Sperrholz-Träger			
3.135 x 1.270	Altholz Eiche roh, unlackiert	18,5	06900000678
			
2536 Diamond · Spanplatten-Träger			
3.135 x 1.270	Grundierfolie roh*, unlackiert	18,5	06900000681
			
2590 Chopped Wood W Zirbe · Spanplatten-Träger			
2.800 x 1.200	Altholz Eiche, roh, unlack.*	18,5	06900000689
	Fichte Rustico roh, unlack.*	18,5	06900000690
	Lärche Ast-Bronce roh, unlack.*	18,5	06900000691
	Zirbe roh, unlackiert*	18,5	06900000688
			

VD Holz in Form Reliefplatten

Format (mm)	Holzart/Dekor	Stärke mm	Art.-Nr.
2491 Antikwood · Sperrholz-Träger			
3.135 x 1.270	Roseneiche	18,5	06900000075
	Nussbaum*	18,5	06900000076
	Lärche geräuchert*	18,5	06900000077
2468 Spalt-linear · Sperrholz-Träger			
635 x 2.450	Alpi-schwarz*	21	06900000097
2.450 x 1.050	Ast-Eiche*	21	06900000063
635 x 2.450	Echtholz Nussbaum antik*	21	06900000096
	Lärche*	21	06900000094
2201 Wave · MDF-Träger			
3.135 x 1.270 L	Alpi Eiche · Schoko*	18,5	06900000050
1.270 x 3.135 Q	Alpi Eiche · Schoko*	18,5	06900000055
3.135 x 1.270 L	Alpi Eiche · hell*	18,5	06900000065

Format (mm)	Holzart/Dekor	Stärke mm	Art.-Nr.
1.270 x 3.135 Q	Alpi Eiche · hell*	18,5	06900000060
3.135 x 1.270 L	Grundierfolie roh*	18,5	06900000040
1.270 x 3.135 Q	Grundierfolie roh*	18,5	06900000045
2344 Ocean · MDF-Träger			
3.135 x 1.270 L	Grundierfolie roh*	9	06900000072
1.270 x 3.135 Q	Grundierfolie roh*	9	06900000073
3.135 x 1.270 L	Grundierfolie roh*	21	06900000070
1.270 x 3.135 Q	Grundierfolie roh*	21	06900000071
2487 Borke · Sperrholz-Träger			
2.450 x 1.050	Lärche geräuchert	21	06900000098

*Passende Kanten auf Anfrage erhältlich.

Designplatten



Format (mm)	Holzart/Dekor	Art.-Nr.	Stärke mm
Prägeboard® Salzkammergut Eiche			

2.980 x 1.250	Mondsee	07800010038	19,5
---------------	---------	-------------	------



2.980 x 1.250	Attersee	07800010039	19,5
---------------	----------	-------------	------



2.980 x 1.250	Altaussee	07800010040	19,5
---------------	-----------	-------------	------



Format (mm)	Holzart/Dekor	Art.-Nr.	Stärke mm
Starkfurnierkante			

25.000 x 23	Eiche silber (für Prägeboard® Mondsee)	09000010005	2,2
-------------	---	-------------	-----

	Eiche (für Prägeboard® Attersee)	09000010006	2,2
--	-------------------------------------	-------------	-----

	Eiche Altholz (für Prägeboard® Altaussee)	09000010007	2,2
--	--	-------------	-----

SPERRHOLZ

MASSIVHOLZ


HOLZBAU

TÜREN

BODEN

BauBuche Paneel



Format (mm)	Holzart	Stärke mm	Art.-Nr.
BauBuche Paneel · Oberfläche geschliffen (Körnung 80)			
4.000 x 680 mm	Buche	20	03300000001
		45	03300000002
BauBuche Paneel X · 3-Schichtpl. Mittellage Fichte · Oberfläche geschliffen (Körnung 80)			
5.000 x 1.250 mm	Buche	19	03300000003

Podestleimholzplatten

ca. Format (mm)	Holzart	Stärke mm	Art.-Nr.
durchgehende Lamellen			
2.300 – 3.000 x 1.210	Eiche A/B	40	07800000689
	Buche gedämpft A/B	40	07800000916
	Wildeiche A/B	40	07800010054

Leimholzplatten

ca. Format (mm)	Holzart	Stärke mm	Art.-Nr.
durchgehende Lamellen · Lamellenbreite: ca. 45/48 mm · beidseitig mit Korn 80 geschliffen · D3 verleimt (wasserfest für innen), formaldehydfrei · ca. 10% Holzfeuchte · einzeln foliert			
1.800 x 1.210	Ahorn A/B	19	07800001000
2.500 x 1.210		19	07800001015
1.800 x 1.210		26	07800001005
2.500 x 1.210		26	07800001010
1.800 x 1.210	Birke A/B	19	07800000980
2.500 x 1.210		19	07800000995
1.800 x 1.210		26	07800000985
2.500 x 1.210		26	07800000990
1.800 x 1.210	Buche gedämpft A/B	19	07800000900
2.500 x 1.210		19	07800000905
1.800 x 1.210		26	07800000910
2.500 x 1.210		26	07800000915
2.400 x 1.210	ged. Buche Kernanteil	19	07800000906
		26	07800000907

ca. Format (mm)	Holzart	Stärke mm	Art.-Nr.
1.000–1.900 x 1.210	Eiche A/B	19	07800000940
2.000–3.000 x 1.210		19	07800000950
1.000–1.900 x 1.210		26	07800000945
2.000–3.000 x 1.210		26	07800000955
2.000–3.000 x 1.210	Wildeiche A/B	19	07800000952
		26	07800000953
1.800 x 1.210	Erle A/B	19	07800000960
2.500 x 1.210		19	07800000970
1.800 x 1.210		26	07800000965
2.500 x 1.210		26	07800000975

WICHTIGER HINWEIS:

Die Längen der Platten bei durchgehender Lamelle können durch Rohwarenverfügbarkeit schwanken. Kurzlängen (ca. 100 bis 180 cm) und Langlängen (ca. 200 bis 300 cm).

Genaue Längenbestände erfragen Sie bitte bei unserem Verkaufssinnendienst.

Leimholzplatten

ca. Format (mm)	Holzart	Stärke mm	Art.-Nr.
keilgezinkte Lamellen · Lamellenbreite: ca. 40/42 mm · Lamellenlänge: 30 – 60 cm · beidseitig mit Korn 80 geschliffen · D3 verleimt, formaldehydfrei · ca. 10% Holzfeuchte · einzeln foliert			
2.500 x 1.210	Ahorn A/B	19	07800000870
		27	07800000875
4.200 x 800		38	07800000880
4.200 x 800		19	07800001080
		27	07800001085
		40	07800001086
2.500 x 1.210	Birke A/B	19	07800000855
		27	07800000860
4.200 x 800		38	07800000865
2.500 x 1.210	Buche gedämpft A/B	19	07800000800
4.200 x 800		19	07800000805
2.500 x 1.210		27	07800000810
4.200 x 800		27	07800000815
		38	07800000820

SPERRHOLZ

MASSIVHOLZ

HOLZBAU

TÜREN

BÖDEN

Leimholzplatten

ca. Format (mm)	Holzart	Stärke mm	Art.-Nr.
2.500 x 1.210	ged. Kernbuche	19	07800000423
		27	07800000428
2.500 x 1.210	Eiche A/B	19	07800000825
4.200 x 800		19	07800000825
5.000 x 650		19	07800000825
2.500 x 1.210		27	07800000830
4.200 x 800		38	07800000835
2.500 x 1.250	Eiche Rustikal kleinastig	19	07800010042
2.500 x 1.210	Erle A/B	19	07800000840
		27	07800000845
4.200 x 800		38	07800000850
2.500 x 1.210	Euro Nussbaum A/B	19	07800001053
		27	07800001052
4.200 x 800		40	07800001050
4.200 x 800	Iroko Kamballa A/B	19	07800001090
		27	07800001070

ca. Format (mm)	Holzart	Stärke mm	Art.-Nr.
		40	07800001075
2.500 x 1.210	Kirschbaum A/B	19	07800000885
		27	07800000890
4.200 x 800	Mahagoni / Sapeli	19	07800001095
		27	07800001100
		40	07800001105
4.200 x 800	Wenge A/B	19	07800001110
		27	07800001115
		40	07800001120
keilgezinkt mit Möbelzinkung · geschliffen · für deckende Lackierung · D4 verleimt			
5.000 x 700	Hevea A/B (Rubberwood)	18	07800010073
		27	07800010074
		45	07800010075
durchgehende Lamellen			
5.000 x 1.210	Fichte A/B	18	07800000219
		24	07800000220

Leimholzplatten

ca. Format (mm)	Holzart	Stärke mm	Art.-Nr.
		27	07800000225
		42	07800000226
Hobby-Leimholzplatten · durchgehende Lamellen			
2.000 x 200	Fichte	18	07800000005
2.000 x 250		18	07800000010
2.000 x 300		18	07800000015
2.000 x 400		18	07800000020
2.000 x 500		18	07800000025
2.000 x 600		18	07800000030
2.000 x 200		18	07800000035
2.000 x 250		18	07800000040
2.500 x 300		18	07800000045
2.500 x 400		18	07800000050
2.500 x 500		18	07800000055
2.500 x 600		18	07800000060
2.000 x 200		28	07800000065

ca. Format (mm)	Holzart	Stärke mm	Art.-Nr.
2.000 x 250		28	07800000070
2.000 x 300		28	07800000075
2.000 x 400		28	07800000080
2.000 x 500		28	07800000085
2.000 x 600		28	07800000090
2.000 x 800		28	07800000095
2.500 x 200		28	07800000100
2.500 x 250		28	07800000105
2.500 x 300		28	07800000110
2.500 x 400		28	07800000115
2.500 x 500		28	07800000120
2.500 x 600		28	07800000125
2.500 x 800		28	07800000130
2.000 x 250	Kiefer	18	07800000135
2.000 x 300		18	07800000140
2.000 x 400		18	07800000145

SPERRHOLZ

MASSIVHOLZ

HOLZBAU

TÜREN

BODEN

Leimholzplatten

ca. Format (mm)	Holzart	Stärke mm	Art.-Nr.
2.000 x 600		18	07800000170
2.500 x 200		18	07800000390
2.500 x 250		18	07800000395
2.500 x 300		18	07800000400
2.500 x 400		18	07800000150
2.500 x 600		18	07800000405
2.000 x 200		28	07800000410
2.000 x 250		28	07800000155
2.000 x 300		28	07800000160
2.000 x 400		28	07800000165
2.000 x 500		28	07800000190
2.000 x 600		28	07800000175
2.500 x 200		28	07800000415
2.500 x 250		28	07800000420
2.500 x 300		28	07800000425
2.500 x 400		28	07800000180

Treppenstufenplatten





Format (mm)	Holzart	Stärke mm	Art.-Nr.
Treppenstufenplatten (Länge nach Absprache) · durchgehende Lamellen, geschliffen			
900 – 1.600 mm lang (650 mm breit)	ged. Buche A/B	40	07800000705
		45	07800000700
	Wildeiche A/B	40	07800000688
	Eiche A/B	40	07800000691
		45	07800000690
	Ahorn A/B	40	07800000693
900 – 1.600 mm lang (700 mm breit)	Wildeiche	45	07800010103
	Eiche A/B Langlängen ab 2,00 m aufwärts	40	07800010104
		45	07800010107
	Eiche A/B	40	07800010105
		45	07800010106
Treppenwangenplatten · keilgezinkte Lamellen			
5.000 x 650/700	ged. Buche A/B	40	07800000714
		45	07800000712
	ged. Buche Kern/Kern	40	07800000721
		45	07800000716
	Birke A/B	45	07800000722

Format (mm)	Holzart	Stärke mm	Art.-Nr.
5.000 x 700	Ahorn A/B	40	07800000724
		45	07800000723
	Eiche A/B	40	07800000726
		45	07800000718
	Eiche Rustikal	40	07800000727
		45	07800010017
	Kern Esche	45	07800000745
	Esche hell	45	07800000740
5.000 x 700	euro. Nußbaum A/B	45	07800001049
Treppenwangenplatten · durchgehende Lamellen A/B · geschliffen D3-verleimt			
4.900 x 700	Yellow Poplar	45	07800010041

Sonderabmessungen und Sondersortierungen auf Anfrage möglich!

SWISSCLIC PANEL A



Format (mm)	Dekorbezeichnung	Stärke mm	Art.-Nr.
SWISS CLIC PANEL A			
1.380 x 187	 creative K 101 OW Frontweiß	19	06600020388
	 elegant K 101 OW Frontweiß	19	06600020389
	 creative D4109 SX Beton Woodcon	19	06600020390
	 elegant D4109 SX Beton Woodcon	19	06600020391
Artikelbezeichnung		VPE	Art.-Nr.
Zubehör			
Clip A Nr. 203		60 Stck.	09300010050
Snap A Nr. 103 Set		30 Stck.	09300010051
MULTI-MONTI®-plus FIX-B Betonschraube, 6 x 40 mm		100 Stck.	09300010052
Fix-W Wandschraube, 6 x 50 mm		250 Stck.	09300010053
Fix-H Distanzschraube, 6 x 60 mm		100 Stck.	09300010054
Rail H Nr. 2518, 2.500 x 18 mm		1 Stck.	09300010055

PLATTENWERKSTOFFE UND TROCKENBAU

STEICO LVL RL Furnierschichtholz



Format (mm)	Länge (m)	Gewicht (t)	Stärke mm	Art.-Nr.
STEICO LVL RL Trockenbauständer				
45 x 50	2,70	1,05/Paket	288	05300010002
45 x 75	2,70	1,05/Paket	192	05300010003



Andere Längen und Breiten auf Anfrage möglich.

Bündelung einzelner Querschnitte:

Querschnitt 45 x 50 mm = 6 Stück; ca. 22 kg/Bündel

Querschnitt 45 x 75 mm = 4 Stück; ca. 22 kg/Bündel

Format (mm)	Länge (m)	Stck./Bund	Art.-Nr.
STEICO LVL RL Theaterlatten			
26 x 60	5,40	10	05300010004
39 x 60	6,00	10	05300010005

Weitere Formate auf Anfrage lieferbar; Mindestabnahme bundweise.

Zertifizierung und Hinweise:

STEICO LVL RL wird gemäß der harmonisierten europäischen Produktnorm DIN EN 14374 produziert und überwacht und sind CE zertifiziert sowie bauaufsichtlich zugelassen.



PLATTENWERKSTOFFE

UPB® Board made of Resysta



Format (mm)	Stärke mm	Art.-Nr.
UPB Platten made of Resysta - wasserfest und thermisch verformbar		

1.200 x 2.400

8

06600020398

12

06600020399

16

06600020400

20

06600020401



Haustürrohlinge



Format (mm)	Klassifizierung	Stärke	Art.-Nr.
VARIO PUR (mit Kiefer-Rahmen)			
2.250 x 1.050	Rotholz Finline	68	04200000609
VARIO PUR (mit Rotholz-Rahmen)			
2.150 x 950	Rotholz Finline	68	04200000563
2.150 x 1.050		68	04200000606
2.150 x 1.150		68	04200000564
2.250 x 950		68	04200000602
2.250 x 1.050		68	04200000603
2.250 x 1.150		68	04200000604
VARIO PUR (mit Rotholz-Rahmen) · Sperrholz Inlett für Stufenfalz			
2.150 x 950	Rotholz Finline	68	04200000608
2.150 x 1.050		68	04200000605
2.250 x 950		68	04200000610
2.250 x 1.050		68	04200000613
Allround F2 (MF = Messerfurnier für Lasuroberflächen)			
2.250 x 1.050	Eiche MF	68	04200000611

Format (mm)	Klassifizierung	Stärke	Art.-Nr.
	Lärche MF	68	04200000607
2.470 x 1.050	Eiche MF	68	04200009999
Allwetter/W			
2.470 x 1.050	Rotholz Finline/Okoumé MF	68	04200000596
2.470 x 1.150		68	04200000597
2.470 x 1.240		68	04200000598
2.600 x 1.050		68	04200000599
2.600 x 1.150		68	04200000600
2.600 x 1.240		68	04200000601
Ultrahaus-Effizienzhaus			
2.250 x 1.050	Rotholz Finline	78	04200000620
	Eiche MF	78	04200010060
	Lärche MF	78	04200010061
2.470 x 1.050	Rotholz Finline	78	04200009998
2.250 x 1.050		90	04200000630
2.470 x 1.050		90	04200000625

*MF=Messerfurnier · Einleimer Holzart passend zur Decklage

SPERRHOLZ

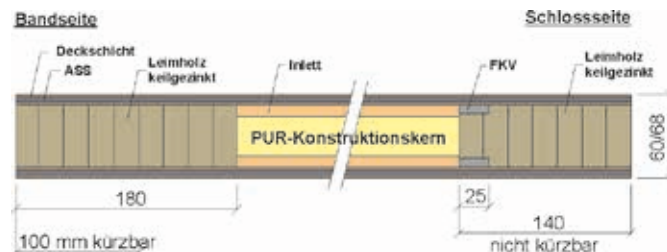
MASSIVHOLZ

HOLZBAU

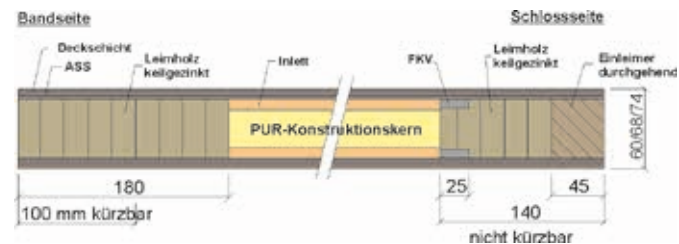
TÜREN

BODEN

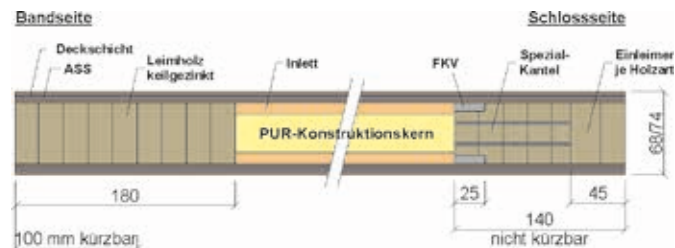
VARIO PUR



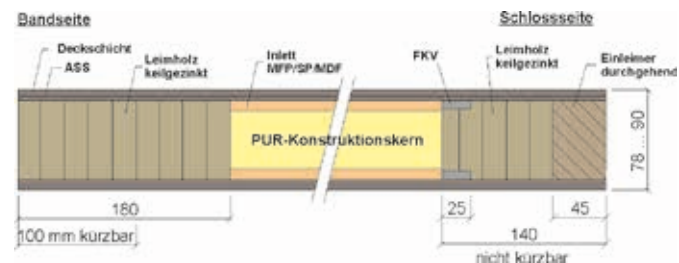
Allround F2



Allwetter / W



Ultrahaus-Effizienzhaus



Latten

Format (mm)	Länge (m)	Art.-Nr.
Dachlatten aus Fichte/Tanne roh S10 nach DIN4074-1 technisch getrocknet		
30 x 50	4,00 · 4,50 · 5,00	05100000007
40 x 60	4,00 · 5,00	05100000010
Latten aus nord. Fichte · 3-seitig gehobelt · technisch getrocknet		
20 x 46	3,00 – 4,80	05100000025
21 x 70	3,90 – 5,10	05100000027
24 x 61	5,40	05100000037
Latten aus nord. Fichte · 3-seitig gehobelt · KD getrocknet		
30 x 48	4,20 – 5,10	05100000028

Dachlatten

Format (mm)	Länge (m)	Fertigkeitsklasse	Art.-Nr.
technisch getrocknet (16 % ± 2 %) · sägerau · nach EN 14081-1 sortiert · gebündelt			
30 x 50	4,00 · 5,00	C27 M	05100000006
40 x 60	4,00 · 5,00	C24 M	05100000020
40 x 80	5,00	C24 M	05100010000

Kanthölzer/Bretter/Bohlen

Format (mm)	Länge (m)	Art.-Nr.
Kanthölzer aus Fichte/Tanne · einstiellig roh		
60 x 100	4,00	05200000055
80 x 100	4,00	05200000015
Kanthölzer aus Fichte/Tanne · Kreuzholz · Kl. A · kammergetrocknet		
80 x 100	4,00	05200010011
Kanthölzer aus sibirischer Lärche · 4-fach wasserfest verleimt · gehobelt · Kanten gerundet · nicht tragend		
91 x 91		05200010012

Kanthölzer/Bretter/Bohlen

Format (mm)	Länge (m)	Art.-Nr.
Fichtenbretter/Bohlen KL II/III · roh · sägerau · Frischeinschnitt		
24 x 160	3,00 · 4,00 · 5,00	05400000020
28 x 120/240	5,00	05400000035
38 x 200/280	4,00 · 5,00	05400000060
48 x 200/280	4,00 · 5,00	05400000106
Fichtenbretter · getrocknet · 18% HF KL II/III · sägerau · maßhaltend		
24 x 160	4,00	05400010000
Euro. Lärchenbretter · besäümt · sägerauh		
24 x 125	5,00	05400000155
24 x 165	5,00	05400000156
Eiche besäümt luftangetrocknet KL II/III		
27 x 175/210	3,00 – 5,00	05600010006

OSB



Format (mm)	Klassifizierung	Stärke (mm)	Art.-Nr.
OSB 4 F**** stumpf Oberfläche Contifinish			
2.650 x 1.250	BZ 9.1-618	12	01400000056
2.800 x 1.250		12	01400000059
3.000 x 1.250		12	01400000058
2.920 x 2.500		12	01400000057
2.650 x 1.250		15	01400000061
2.800 x 1.250		15	01400000060
3.000 x 1.250		15	01400000062
2.920 x 2.500		15	01400000063
OSB 3 PUR stumpf Oberfläche Contifinish			
2.500 x 1.250	EN 300 / EN 13986	9	01400000015
		12	01400000017
2.650 x 1.250		12	01400000075
2.800 x 1.250		12	01400000076
3.000 x 1.250		12	01400000077
2.500 x 1.250		15	01400000054

Format (mm)	Klassifizierung	Stärke (mm)	Art.-Nr.
2.650 x 1.250		15	01400000079
2.800 x 1.250		15	01400000080
3.000 x 1.250		15	01400000081
2.500 x 1.250		18	01400000052
3.000 x 1.250		18	01400000082
2.800 x 2.070		18	01400000050
2.500 x 1.250		20	01400000068
		22	01400000053
		25	01400000049
OSB 3 PUR Verlege Oberfläche Contifinish mit Nut und Feder			
2.500 x 675	EN 300 / EN 13986	12	01400000019
		15	01400000020
2.500 x 1.250		15	01400000074
2.500 x 675		18	01400000030
2.500 x 1.250		18	01400000024
2.500 x 675		22	01400000065

Format (mm)	Klassifizierung	Stärke (mm)	Art.-Nr.
2.500 x 1.250		22	01400000073
6.250 x 675		22	01400000026
2.500 x 675		25	01400000046
2.500 x 1.250		25	01400000047
2.500 x 675		30	01400000045
OSB 3 PUR Verlege Oberfläche geschliffen mit Nut und Feder			
2.500 x 675	EN 300 / EN 13986	15	01400000022
		18	01400000031
		22	01400000067

LivingBoard



Format (mm)	Klassifizierung	Stärke (mm)	Art.-Nr.
Pfleiderer LivingBoard face P5 contiprotect – Platte			
2.650 x 1.250	DIN EN 315	15	01400000301
2.800 x 1.250	DIN EN 315	15	01400000302
3.000 x 1.250	DIN EN 315	15	01400000303
Pfleiderer LivingBoard face P5 contiprotect – N+F			
2.510 x 635	DIN EN 315	15	01400000304
2.510 x 1.260	DIN EN 315	22	01400000305

KVH „Fichte“

Format (mm)	Holzart	Länge	Art.-Nr.
Konstruktionsvollholz aus Fichte			
40 x 60	Fichte	5,00 mlg	05200000088
40 x 100			05200000057
40 x 100			05200010004
50 x 100			05200000056
60 x 60			05200000086
60 x 80			05200000089
60 x 100			05200000090
60 x 120			05200000091
60 x 140			05200000092
60 x 160			05200000093
60 x 180			05200000094
60 x 200			05200000095
60 x 100		13 mlg*	05200000060
60 x 120			05200000061
60 x 140			05200000062

KVH „Fichte“

Format (mm)	Holzart	Länge	Art.-Nr.
60 x 160			05200000064
60 x 180			05200000066
60 x 200			05200000067
60 x 220			05200000099
60 x 240			05200000065
60 x 260			05200000155
60 x 280			05200000150
Konstruktionsvollholz aus Fichte			
80 x 80	Fichte	5,00 mlg	05200000098
80 x 100			05200000096
80 x 140		13 mlg*	05200000070
80 x 160			05200000071
80 x 180			05200000068
80 x 200			05200000069
80 x 220			05200000079
80 x 240			05200000063

*auch als halbe Stange erhältlich

Format (mm)	Holzart	Länge	Art.-Nr.
100 x 100			05200000074
100 x 160			05200000075
100 x 200			05200000072
100 x 240			05200000073
120 x 120			05200000076
120 x 160			05200000078
120 x 200			05200000080
120 x 240			05200000081
140 x 140			05200000082
140 x 200			05200000083
140 x 240			05200000084
160 x 160			05200000085
160 x 200			05200000102
160 x 240			05200000103
160 x 280			05200000104

KVH „Fichte“

Format (mm)	Holzart	Länge	Art.-Nr.
Konstruktionsvollholz aus Fichte · Systemlängen			
60 x 200	Fichte	7,5 mlg	05200000170
		9,0 mlg	05200000175
80 x 200		7,5 mlg	05200000180
		9,0 mlg	05200000185

KVH aus Fichte nach Liste produziert.
In Mehrfachlängen oder auf Wunsch mit Fixkappung +/- 2mm erhältlich.
Lieferzeit ca. 8–12 Werktage · Preise auf Anfrage!

KVH „Douglasie“

Format (mm)	Holzart	Länge	Art.-Nr.
Konstruktionsvollholz aus Douglasie			
60 x 120	Douglasie	13 mlg*	05200000127
60 x 160	Douglasie	13 mlg*	05200000087
60 x 200	Douglasie	13 mlg*	05200000077
120 x 120	Douglasie	13 mlg*	05200000097



*auch als halbe Stange erhältlich

BSH „Fichte“

Breite (mm) \ Höhe (mm)	100	120	140	160	180	200	240	260	280	320	360	400
60	-	L	L	L	-	L	X	L	X	X	X	X
80	-	L	L	L	X	L	L	X	X	X	X	X
100	L	L	X	L	-	L	X	X	X	X	X	X
120	-	L	X	L	-	L	L	X	X	L	L	X
140	-	-	L	X	-	L	L	X	L	L	L	X
160	-	-	-	L	-	X	L	X	L	L	L	X
180	-	-	-	-	-	X	X	X	X	X	X	X
200	-	-	-	-	-	L	L	X	L	X	X	X
240	-	-	-	-	-	X	X	X	X	X	X	X

L Lagerware in 12.000 mm (Abnahme ganze oder halbe Stangen)

☐ Länge bis max.: 12.000 mm

Brettschichtholz aus Fichte – Gerade Bauteile

- 12 mtr. Stangenware, GL 24 (BS11), Sichtqualität
- aus nordischer Fichte, 40 mm Lamellen
- melaminharzverleimung, helle Leimfuge
- vierseitig gehobelt und gefast, stirnseitig gekappt
- einzeln foliert

BSH „Fichte“

Format (mm)	Holzart	Art.-Nr.
Brettschichtholz aus nordischer Fichte		
60 x 120	Fichte	05300000005
60 x 140		05300000010
60 x 160		05300000012
60 x 200		05300000013
60 x 260		05300000040
80 x 120		05300000014
80 x 140		05300000016
80 x 160		05300000015
80 x 200		05300000017
80 x 240		05300000018
100 x 100		05300000025
100 x 120		05300000026
100 x 160		05300000028
100 x 200		05300000045
120 x 120		05300000030

BSH „Fichte“

Format (mm)	Holzart	Art.-Nr.
120 x 160	Fichte	05300000032
120 x 200		05300000034
120 x 240		05300000036
120 x 320		05300000065
120 x 360		05300000070
140 x 140		05300000060
140 x 200		05300000062
140 x 240		05300000063
140 x 280		05300000073
140 x 320		05300000075
140 x 360		05300000080
160 x 160		05300000061
160 x 240		05300000090
160 x 280		05300000059
160 x 320		05300000095
160 x 360		05300000085

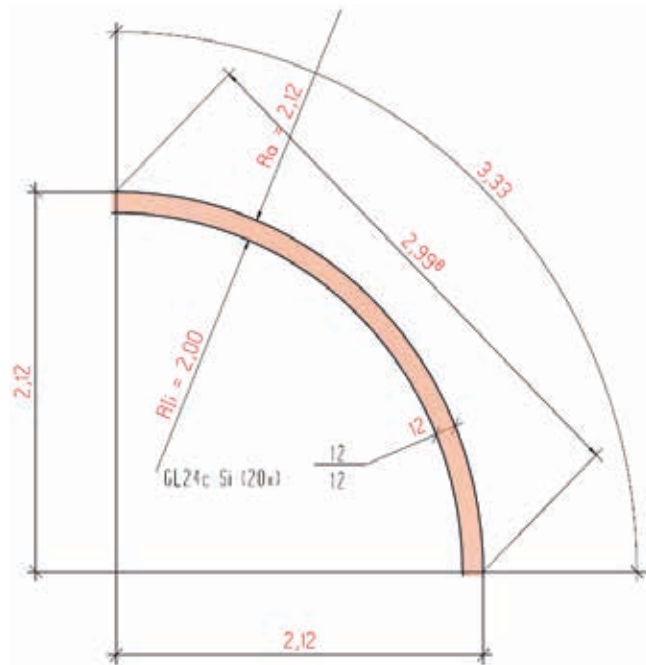
Format (mm)	Holzart	Art.-Nr.
200 x 200		05300000096
200 x 240		05300000097
200 x 280		05300000098

BSH aus Fichte nach Liste produziert.
In Mehrfachlängen oder auf Wunsch mit Fixkappung +/- 2mm erhältlich.
Lieferzeit ca. 8-12 Werktage · Preise auf Anfrage!



BSH „Fichte“ · Carportbogen

Format (mm)	Holzart	Bogenlänge (mm)	Art.-Nr.
120 x 120	Fichte	3.100	05300000300



BSH „sibirische Lärche“

Breite (mm) \ Höhe (mm)	80	100	120	140	160	180	200	240	280
60	X	X	X	X	L	X	X	X	X
80	X	X	X	X	L	X	L	X	X
100	-	L	X	X	L	X	X	X	X
120	-	-	L	X	X	X	L	X	X
140	-	-	-	L	X	X	X	X	X
160	-	-	-	-	L	X	X	X	X
180	-	-	-	-	-	X	X	X	X
200	-	-	-	-	-	-	X	X	X

L Lagerware in 12.000 mm (Abnahme ganze oder halbe Stangen)

Kommissionen und andere Querschnitte aus europ. Lärche auf Anfrage!

Brettschichtholz aus Nadelholz sibirische Lärche – gerade Bauteile

- 12 mtr. Stangenware, GL 24 (BS11), Sichtqualität
- aus sibirischer Lärche
- melaminharzverleimung, helle Leimfuge
- vierseitig gehobelt und gefast, stirnseitig gekappt
- einzeln foliert
- mit 33 mm Lamellen

BSH „sibirische Lärche“

Format (mm)	Holzart	Art.-Nr.
Brettschichtholz aus sibirischer Lärche		
60 x 160	sibirische Lärche	05300000119
80 x 160		05300000120
80 x 200		05300000125
100 x 100		05300000140
100 x 160		05300000142
120 x 120		05300000130
120 x 200		05300000131
140 x 140		05300000135
160 x 160		05300000136

BSH aus Lärche nach Liste produziert.
In Mehrfachlängen oder auf Wunsch mit Fixkappung +/- 2mm erhältlich.
Lieferzeit ca. 2–3 Wochen · Preise auf Anfrage!

BSH „Eiche“

Höhe (mm) \ Breite (mm)	80	100	120	140	160	180	200	240	260	280	320	360	400
50	X	X	X	X	X	X	X	X	X	X	X	X	X
60	X	X	X	X	X	X	L	X	X	X	X	X	X
70	X	X	X	X	X	X	X	X	X	X	X	X	X
80	X	X	X	X	L	X	X	L	X	X	X	X	X
100	-	L	X	X	X	X	L	X	X	X	X	X	X
120	-	-	L	X	X	X	L	X	X	X	X	X	X
140	-	-	-	L	X	X	X	X	X	X	X	X	X
160	-	-	-	-	L	X	X	X	X	X	X	X	X
180	-	-	-	-	-	X	X	X	X	X	X	X	X
200	-	-	-	-	-	-	X	X	X	X	X	X	X
240	-	-	-	-	-	-	-	X	X	X	X	X	X
280	-	-	-	-	-	-	-	-	X	X	X	X	X
300	-	-	-	-	-	-	-	-	-	X	X	X	X

Mit allg. bauaufsichtlicher Zulassung!

L	Lagerware in 12.000 mm (Abnahme ganze oder halbe Stangen)
	Länge bis max.: 12.000 mm
	Länge bis max.: 6.000 mm
Standardlängen: 4.000 mm, 6.000 mm, 8.000 mm, 12.000 mm (Mindestbestellung bei Trägerhöhe < 200 mm: 2 Stck.)	

Brettschichtholz aus Laubholz Eiche – gerade Bauteile

- Qualität: Sichtqualität
- melaminharzverleimung
- vierseitig gehobelt
- mit oder ohne Fase
- Holzbehandlung: unbehandelt
- mit 20 mm Lamellen

BSH „Eiche“


Format (mm)	Holzart	Art.-Nr.
Brettschichtholz aus Eiche		
60 x 200	Eiche	05300000200
80 x 160		05300000205
80 x 240		05300000210
100 x 100		05300000215
100 x 200		05300000235
120 x 120		05300000220
120 x 240		05300000240
140 x 140		05300000225
160 x 160		05300000230

BSH aus Eiche nach Liste produziert.

In Mehrfachlängen oder auf Wunsch mit Fixkappung +/- 2mm erhältlich.

Lieferzeit ca. 6–8 Wochen · Preise auf Anfrage!

Furnierschichtholz

Format (mm)	Stärke (mm)	Art.-Nr.
Kerto® Q · 02/15 Furnierschichtholz (einseitig geschliffen)		
6.000 x 1.820	21	01400010007
	27	01400000200
	33	01400000205
	39	01400000210
	45	01400000215
	51	01400000220
	63	01400000225
Pfosten aus Kerto® T-Furnierschichtholz aus Fichte (auf Breite geschnitten)		
13.000 x 100	51	05000000078
13.000 x 180	51	05000000079
13.000 x 200	51	05000000080



Kerto® Q

- Aussteifende Decken- und Wandscheiben
- Tragende Dach- und Deckenbeläge
- Dach- und Akustikplatten
- Knotenplatten
- Brückenbeläge, Lager- und Arbeitsbühnen

Kerto® T

- Wandpfosten für Innen- und Außenwände
- Bodenschwellen
- Stützpfosten für Säulen und Balken
- Nichttragende Anwendungen: Tür- und Fensterrahmen, Möbel
- Stützrahmen für Beton-/Schalungsformen

Stegträger



Format (mm)	Art.-Nr.
Stegträger STEICOJoist SJ 60	
60 x 200 x 13.000	05300000533
60 x 240 x 13.000	05300000534
60 x 300 x 13.000	05300000532
60 x 360 x 13.000	05300000535
60 x 400 x 13.000	05300000531

- Reduzierung der Wärmebrücken
- Anschluss mit Standarddetails
- Angepasst an gängige Balkenhöhen
- Dimensionsstabilität, geringes Gewicht
- Problemlose Verlegung von Installationen durch Vorprägung von Durchbrüchen/Löchern im Steg, ETA-zugelassen und CE zertifiziert



STEICO LVL RL Furnierschichtholz



Format (mm)	Länge (m)	Stck./Bund	Art.-Nr.
STEICO LVL RL Theaterlatten			
26 x 60	5,40	10	05300010004
39 x 60	6,00	10	05300010005

Zertifizierung und Hinweise:

STEICO LVL RL wird gemäß der harmonisierten europäischen Produktnorm DIN EN 14374 produziert und überwacht und sind CE zertifiziert sowie bauaufsichtlich zugelassen.



STEICO LVL R/X



Format (mm)	Gewicht (t)	Stck./Paket	Art.-Nr.
STEICO LVL R Furnierschichtholz			
45 x 160 x 12.000	1,74/Paket	42	05900009883
45 x 180 x 12.000	1,96/Paket	42	05900009882
45 x 200 x 12.000	1,87/Paket	36	05300010006
45 x 240 x 12.000	1,87/Paket	30	05300010007
45 x 280 x 12.000	1,74/Paket	24	05300010008
STEICO LVL X Randbohle			
57 x 240 x 12.000	1,97/Paket	20	05300010001



STEICO LVL R – Furnierschichtholz

Bei den stabförmigen STEICO LVL R Bauteilen sind alle Furnierlagen längsorientiert verklebt. Leistungsfähiger Holzwerkstoff für stabförmige Bauteile.



STEICO LVL X – Randbohle

Bei STEICO LVL X Bauteilen sind ca. ein Fünftel der Furnierlage kreuzweise verklebt – was die Tragfähigkeit beim Einsatz als Platte sowie die Formstabilität und Steifigkeit wesentlich erhöht.

Zertifizierung und Hinweise:

STEICO LVL R und STEICO LVL X Furnierschichtholz werden gemäß der harmonisierten europäischen Produktnorm DIN EN 14374 produziert und überwacht und sind CE zertifiziert sowie bauaufsichtlich zugelassen.



Allgemeine
bauaufsichtliche
Zulassung
Z-9.1-842



STEICWall



Format (mm)	Stck./Paket	Art.-Nr.
STEICWall Wandständer		
60 x 160 x 13.000	19	05300010010
60 x 180 x 13.000	19	05300010011
60 x 200 x 13.000	19	05300010012
60 x 240 x 13.000	19	05300010013



- Optimierte Geometrie für besonders wirtschaftlichen Einsatz
- Hohe Tragfähigkeit dank hochbelastbaren Furnierschichtholz-Gurten
- Herausragende Dimensionsstabilität
- Trockene Auslieferung, kein Trocknungsschwind
- Einfaches Handling – bis zu 2/3 leichter als Vollholz
- Angepasst auf gängige Holzbau-Querschnitte, Stützentiefen bis 300 mm verfügbar
- Hervorragender Klammeruntergrund mit 60 mm Gurtbreite – 37% höhere Lochleibungsfestigkeit als bei Vollholz

HOBELWARE

Profilbretter

Format (mm)	Art.-Nr.
Nord. Fichte/Tanne Profilholz Saunaprofil Softline U/S · hobelfallend	
12,5 x 96	02100000007
Nord. Fichte/Tanne Softline Profilholz roh Originalsortierung U/S	
14,0 x 121	02100000016
16,0 x 121	02100000019
18,0 x 146	02100000017
Nord Fichte/Tanne Softline Profilholz U/S (Weiß grundiert ähnl. RAL 9016 · für außen 2x behandelt)	
13,5 x 121	02200000043
15,5 x 121	02200010001
Nord Fichte/Tanne Softline Profilholz U/S (Lichtgrau grundiert ähnl. RAL 7035 · für außen 2x behandelt)	
15,5 x 121	02200010002
Nord Fichte/Tanne Softline Profilholz U/S (Anthrazit grundiert ähnl. RAL 7016 · für außen 2x behandelt)	
15,5 x 121	02200010003
Sib. Lärche Softline Profilholz U/S (roh hobelfallend)	
14,0 x 121	02100000018


Format (mm)			Art.-Nr.
Nord. Fichte/Tanne Fasebretter nach DIN 68122 U/S - hobelfallend			
19,0 x 121			02100000110
22,5 x 121			02300000002
28,5 x 121			02300000003
24,0 x 146			02300010000
Sib. Lärche Fasebretter U/S (roh hobelfallend)			
22,0 x 121			02400000034
Format (mm)	Holzart	Länge (m)	Art.-Nr.
Zirbe Fasebrett · A-Qualität, astig			
17 x 96	Zirbe	2,20	02300010002
		2,50	02300010002

Profilbretter

Format (mm)	Art.-Nr.
Nord. Fichte/Tanne Glattkantbretter U/S hobelfallend	
18,0 x 95	02400000010
18,0 x 120	02400000015
18,0 x 145	02400000020
18,0 x 170	02400000025
18,0 x 190	02400000026
Sib. Lärche Glattkantbretter U/S	
20,5 x 115	02400010001
21 x 140	02400000027
21 x 170	02400000028
Nord. Fichte/Tanne Balkonprofile U/S hobelfallend	
26 x 120	02400000041
26 x 140	02400000030
26 x 190	02400000035
Lärche Balkonprofile	
26,5 x 140	02400010003
26,5 x 190	02400010004

Profi Qualität = nord. Fichte aus guten Wuchsgebieten U/S hobelfallend

Format (mm)	Art.-Nr.
Nord. Fi./Ta. Rauhspond technisch getrocknet roh egalisiert	
21,0 x 121	02300000030
24,0 x 121	02300000037
28,5 x 121	02300000040
Nord. Fi./Ta. Hobeldielen U/S hobelfallend	
25,5 x 111	02300000005
Nord. Fichte Duo Fassadenprofil U/S roh gehobelt	
28 x 171	02100000054
Sib. Lärche Twin-Profil U/S roh gehobelt	
27 x 171	02100000051
Nord. Fichte roh Keilspundprofil für waagrecht gehobelte Sichtseite	
26 x 146	02100000060
Nord. Fichte roh Keilspundprofil für waagrecht sägerauhe Sichtseite	
26 x 146	02100000065
Sib. Lärche roh Keilspundprofil für waagrecht sägerauhe Sichtseite	
26 x 146	02100000070



Profilbretter

Format (mm)		Art.-Nr.
Sib. Lärche roh Keilspundprofil für waagrecht gehobelte Sichtseite		
26 x 146		02100000072
Nord. Fichte roh Kombiprofil eins. Faseprofil / eins. Softline U/S		
21 x 121		02100000100
Sib. Lärche Kombiprofil roh U/S eins. Faseprofil/eins. Softline		
21 x 121		02100000105
Sib. Lärche Doppelrhombus s/f (roh hobelfallend)		
27 x 146		02100000116
Sib. Lärche Parallelogrammleisten roh		
21 x 68		02100000115
27 x 68		02100000120
Sib. Lärche Rhombus solo N+F · schwarze Feder 72 mm Deckmaß · verdeckte Verschraubung		
26 x 95		02100000121
Schwed. Fichte-Massivholzdielen · B-Sortierung · getrocknet auf ca. 10 % HF · mit Nut und Feder umlaufend · Längen von 3,00 m bis 4,80 m		
27 x 142		02300010005



Passende HECO Schrauben ab Lager lieferbar!

3-Schichtplatten, beschichtet

Format (mm)	Holzart	Stärke (mm)	Art.-Nr.
3-Schicht B/C+ Zimmermannsplatten für geschützten Außenbereich			
5.000 x 1.250	Fichte, Anthrazit ähnl. RAL 7016	19	07800000215
	Fichte, Lichtgrau ähnl. RAL 7035	19	07800000216
	Fichte, Verkehrsweiß ähnl. RAL 9016	19	07800000217

Putzträgerplatten

Format (mm)	Stärke (mm)	Art.-Nr.
BLUCLAD Putzträgerplatte		
2.850 x 1.250	10 mm	01400000100
2.500 x 1.250	10 mm	01400000105

Allgemeine bauaufsichtliche Zulassung, Allgemeines bauaufsichtliches Prüfzeugnis
Baustoffklassen nach DIN 4102 (nicht brennbar A1)

Duripanel · ungeschliffen · B1 (zementgebunden)		
2.600 x 1.250	16	01400000110
3.100 x 1.250	16	01400000115
	20	01400000114

Zementgebundene Holzspanplatten aus Fichte/Tanne in Verbindung mit Wasser und Mineralstoffen. In einem speziellen Verfahren werden die Stoffe gemischt, gestreut und mit hohem Druck verdichtet. Hinsichtlich ihres Brandverhaltens entsprechen zementgebundene Holzspanplatten den Baustoffklassen B1 (schwer entflammbar) oder A2 (nicht brennbar).

Holzfaserdämmstoffe



Format (mm)	Stärke (mm)	Art.-Nr.
GUTEX Thermoflex® · Flexible Holzfaserdämmung λ_D (W/mK) 0,036		
1.350 x 575	40	07700010004
	60	07700010005
	80	07700010006
	100	07700010007
	120	07700010008
	140	07700010009
	160	07700010010
	200	07700010011



Holzweichfasermatte



Format (mm)	Stärke (mm)	Art.-Nr.
Steico Underfloor 5 mm Trittschallverbesserung ca. 19db		
800 x 675	5	0770000042

Holzfaserdämmstoffe

Format (mm)	Stärke (mm)	Art.-Nr.
AGEPAN® THD 230 mit N+F		
1.890 x 600	40	01600000086
	60	01600000087
AGEPAN® THD mit N+F putzfähig		
1.890 x 600	40	01600000088
	60	01600000089
	80	01600000095
AGEPAN® UDP mit N+F		
2.520 x 610	32	01600000090
	22	01600000091
AGEPAN® DWD stumpf Großformat		
3.000 x 1.247	16	01600000080
AGEPAN® DWD Nut + Feder		
2.510 x 635	16	01600000093
2.510 x 1.010	16	01600000092



Format (mm)	Stärke (mm)	Art.-Nr.
AGEPAN® DWD black - N+F		
2.500 x 625 (Deckmaß)	16	01600010037
2.515 x 640 (Berechnungsmaß)		



ÖKOLOGISCHE DÄMMSTOFFE

Dichten

Bahnen	Rollen- länge	Rollen- breite	Stärke (mm)	Art.-Nr.
INTELLO PLUS 150-50	50	150	75	09300010039

SOLITEX FRONTA QUATTRO	50	150	50	09300010040
------------------------	----	-----	----	-------------

Kleber	Inhalt	Art.-Nr.
ORCON-F 310k	310	09300010041

Klebebänder	Rollenlänge (lfm)	Rollenbreite (mm)	Art.-Nr.
-------------	----------------------	----------------------	----------

RAPID CELL	30	50	09300010044
------------	----	----	-------------

TESCON INVIS	30	60	09300010045
--------------	----	----	-------------

TESCON No.1	30	60	09300010043
-------------	----	----	-------------

TESCON VANA	30	60	09300010042
-------------	----	----	-------------

Grundierung	Gebinde Kanne	Inhalt	Art.-Nr.
-------------	------------------	--------	----------

TESCON PRIMER RP	Spenderflasche	1,0 Liter	09300010046
------------------	----------------	-----------	-------------

Dichten



Bahnen	Rollen- länge	Rollen- breite	Rolle	Art.-Nr.
PAVATEX LDB 0.02	50	150	75	07700000180

Kleber	Inhalt	Zubehör incl.	Art.-Nr.
PAVACOLL 310 Kartusche	310 / 470	Kippspitzen	07700000160

PAVACOLL 600 Schlauchbeutel	600 / 900	Großkegeldüsen	07700000190
-----------------------------	-----------	----------------	-------------

Bänder	Rollenlänge (lfm)	Rollenbreite (mm)	Karton (lfm)	Art.-Nr.
--------	----------------------	----------------------	-----------------	----------

PAVATAPE 75	15	75	90,0	07700000175
-------------	----	----	------	-------------

PAVATAPE 150	15	150	60,0	07700000170
--------------	----	-----	------	-------------

PAVAFIX 60	25	60	100,0	07700000176
------------	----	----	-------	-------------

Untergrundvorbereitung	Gebinde	Inhalt (l)	Karton (Stck.)	Art.-Nr.
------------------------	---------	------------	-------------------	----------

PAVABASE – Löse- mittelfreier Haftgrund	Kübel/ Eimer	5,0	1,0	07700000150
--	-----------------	-----	-----	-------------

Boden



Artikel	Dicke (mm)	Gewicht (kg/m²)	Format (cm)	Art.-Nr.
PAVATHERM-PROFIL 175 kg/m³ WLS 045 (N+F)	40	7,0	110 x 58	07700000092
PAVATHERM-PROFIL 175 kg/m³ WLS 045 (N+F)	60	7,0	110 x 58	07700000091
FUGENLATTEN (N+F)	35	1,58	180 x 5	07700010000

Standard-Platten




Artikel	Dicke (mm)	Gewicht (kg/m²)	Format (cm)	Art.-Nr.
Weichfaserplatten natur, Abdeck- & Trittschall- dämmplatte, 225 kg/m³ WLS 048	12	2,7	250 x 120	07700000040
	19	4,3	250 x 120	07700000041

Dach & Wand



Artikel	Dicke (mm)	Gewicht (kg/m²)	Format (cm)	Art.-Nr.
ISOLAIR 200 kg/m³ WLS 046 (N+F)	35	7,2	250 x 77	07700000082
ISOLAIR 200 kg/m³ WLG 047 (N+F), WDVS Zulassung für Holzrah- menbau	40	12,3	250 x 77	07700000084
ISOLAIR 200 kg/m³ WLG 047 (N+F), WDVS Zulassung für Holzrah- menbau	60	12,3	250 x 77	07700000083
ISOLAIR 200 kg/m³ WLG 047 (N+F), WDVS Zulassung für Holzrah- menbau	80	12,3	180 x 58	07700000101
PAVATHERM 110 kg/m³ WLS 040 stumpf	40	4,6	110 x 60	07700010002
PAVATHERM 110 kg/m³ WLS 040 stumpf	60	6,9	110 x 60	07700010003

FASSADEN

Format (mm)	Oberfläche	Art.-Nr.	Stärke mm
 2.800 x 1.030	U10410 EM Weiß deckend	35003559	8
	U11102 EM Kreide	35003557	8
	U12215 EM Anthrazit	35003556	8

Weitere Dekore und Formate auf Anfrage!

ANWENDUNGSGEBIETE

- Outdoor-Möbel
- Giebelverkleidungen
- Spielplatzausstattungen
- Sichtschutzwände
- Balkone

EIGENSCHAFTEN

- UV-beständig
- farbecht
- feuchtebeständig
- stoßfest
- lösungsmittelfrei

EINGESETZTE MATERIALIEN

- Kompaktschichtstoff schwarz
- Acryllack

VORTEILE

- hohe Witterungsbeständigkeit
- edle Oberflächenanmutung
- sehr gute Verarbeitbarkeit durch speziellen Produktaufbau
- widerstandsfähig
- leichte Reinigung
- optimales und verschnittgünstiges Format

SPANNENDE OBERFLÄCHENEFFEKTE DURCH EXTERIOR MATT

Die feine Oberflächenstruktur Exterior Matt (EM) der neuen Kompaktplatte für den Außenbereich wirkt durch die filigrane Körnung sandig und reflektiert dennoch das Licht. Der hierdurch entstehende Schimmer trägt zur Hochwertigkeit der Oberfläche bei und unterstützt bei jedem Lichteinfallwinkel auf harmonische Weise Dekor und Form.



FASSADEN

Duropol XTerior Compact

	Dekornr.	Bezeichnung	ABC- Dekore	Stärke (mm)	EAN
	U15115	Ginstergelb	C	8,0	4007578247499
	U15115	Ginstergelb	C	8,0	4007578247451
	U16051	Sienarot	B	8,0	4007578247512
	U16051	Sienarot	B	8,0	4007578186828
	U18029	Horizont	A	8,0	4007578247574
	U18029	Horizont	A	8,0	4007578247376
	U18505	Lagune	B	8,0	4007578247635
	U18505	Lagune	B	8,0	4007578247390
	U19015	Spearmint	C	8,0	4007578247673
	U19015	Spearmint	C	8,0	4007578247413
	U16058	Be rooted	C	8,0	4007578247536
	U16058	Be rooted	C	8,0	4007578247369
	U18004	Dunkelblau	B	8,0	4007578247550
	U18004	Dunkelblau	B	8,0	4007578186903
	U18074	Atlantik	B	8,0	4007578247598
	U18074	Atlantik	B	8,0	4007578247383





































	Dekornr.	Bezeichnung	ABC-Dekore	Stärke (mm)	EAN
	U18501	Fjord	B	8,0	4007578247611
	U18501	Fjord	B	8,0	4007578247437
	U19007	Agave	C	8,0	4007578247659
	U19007	Agave	C	8,0	4007578247406
	U11102	Kreide	A	8,0	4007578242623
	U11102	Kreide	A	8,0	4007578186408
	U11102	Kreide	A	6,0	4007578186354
	U12044	Delphingrau	B	8,0	4007578247475
	U12044	Delphingrau	B	8,0	4007578244160
	U12188	Lichtgrau	A	8,0	4007578242630
	U12188	Lichtgrau	A	8,0	4007578186422
	U12115	Platingrau	B	8,0	4007578247321
	U12115	Platingrau	B	8,0	4007578247338
	U12215	Anthrazit	A	8,0	4007578242647
	U12215	Anthrazit	A	8,0	4007578186415
	U12215	Anthrazit	A	6,0	4007578186361



Duropol XTerior Compact


	Dekornr.	Bezeichnung	ABC-Dekore	Stärke (mm)	EAN
	U12000	Vulkanschwarz	A	8,0	4007578242654
	U12000	Vulkanschwarz	A	8,0	4007578186750
	R55072	Willow weiß	A	8,0	4007578247970
	R20095	Eiche Milano	A	8,0	4007578247857
	R20038	Chalet Oak natur	A	8,0	4007578247833
	R20027	Pale Lancelot Oak	A	8,0	4007578247819
	R34015	Esche Ladago dunkel	A	8,0	4007578247895
	R50084	Golden Teak	B	8,0	4007578247932
	R38000	Marone	B	8,0	4007578247918
	R20320	Silbereiche	A	8,0	4007578247871
	R55004	Ponderosa Pine	B	8,0	4007578247956
	R20351	Flamed Wood	C	8,0	4007578261051
	S60036	Classic Beton	A	8,0	4007578247994
	F76149	Kex	C	8,0	4007578247796
	S64011	Deep Slate	B	8,0	4007578248038
	S63028	Nero Portoro	C	8,0	4007578248014

	Dekornr.	Bezeichnung	ABC- Dekore	Stärke (mm)	EAN
	F76115	Metex Stahl	A	8,0	4007578247734
	F76146	Terrazzo Bronze	C	8,0	4007578247772
	F76143	Zink	B	8,0	4007578247758
	F76006	Stahl gegläht	A	8,0	4007578247697
	F76037	Phoenix Brown	A	8,0	4007578247710
	R50030	Olive Espangna hell	P	8,0	
	R42009	Kirsche blumig geplankt	P	8,0	
	R55008	Fichte Alpin natur	P	8,0	
	R42033	Kirsche Scandic hell	P	8,0	
	R30013	Altamira Walnut dunkel	P	8,0	
	R48042	Lumumba	P	8,0	
	R48005	Glamour Wood hell	P	8,0	
	R20350	Giant Oak	P	8,0	
	R48010	Atrium grau	P	8,0	
	F73075	Solidale	P	8,0	
	S68036	Cento	P	8,0	



Kompaktplatten „Max Compact Exterior“



Format (mm)	Dekor	Art.-Nr.	Stärke mm	
MAX COMPACTPLATTE EXTERIOR (F-Qualität/brauner Kern)				
	2.800 x 1.300	0070 NT Carbon Grey	06600000407	8
		0074 NT Pastell Grey	06600000412	8
		0075 NT Dark Grey	06600000433	8
		0077 NT Charcoal	06600000406	8
		0085 NT White	06600000408	8
		0161 NT Light Afro	06600000436	8
		0623 NT Green	06600000435	8
		0661 NT Terracotta	06600000413	8
		0687 NT Maize	06600000414	8
		3003 NT Rubinius Red	06600000434	8



Kompaktplatten „Zubehör“

Format (mm)	Artikelbezeichnung	Art.-Nr.
-------------	--------------------	----------

70 x 1,20	EPDM Fugenband Schwarz, 25 m Rolle	09300000094
80 x 1,20		09300010061
120 x 1,20		09300010060
140 x 1,20		09300000098

Format (mm)	Lüftungsprofile	Art.-Nr.
-------------	-----------------	----------

50 x 5.000	Lüftungsstreifen Hart-PVC Rolle Schwarz (90)	09300010037
30/40 x 2.500	Lüftungswinkel Alu natur	02200001095

Format (mm)	Kantenausbildung	Art.-Nr.
-------------	------------------	----------





65 x 65 x 2	Würfeleckprofil geschlossen, Alu exoliert 25 x 25 mm, Länge 5,60 m	09300010038
12 x 27 x 8,5	Protektor U-Profil, Alu natur, Länge 3,0 m	09300010058
35 x 35	Kantenprofil Y-Form, Alu natur, 28 mm, Länge 2,50 m	02200001108
40 x 40	Kantenprofil mit Schnittkantenüberdeckung, Alu natur, 8,5 mm, Länge 3,0 m	02200001114

Format (mm)	Bezeichnung	Art.-Nr.
-------------	-------------	----------

Funder Fassadenschrauben mit Kopfack - Kopf: Ø 12 mm - VPE: 100 Stck./Packung

5,5 x 35	0687 Maisgelb	09300000233
	0661 Terrakotta	09300000234
	0085 Weiß	09300000236
	0077 Graphit	09300000237
	0074 Pastellgrau	09300000238
	0070 Carbon Grey	09300000242
	0075 Dark Grey	09300000243
	3003 Rubinius Red	09300000244
	0623 Green	09300000246
	0161 Light Afro	09300000248





RESOPLAN® „Fassadentafel“

Format (mm)	Dekor	Art.-Nr.	Stärke mm
RESOPLAN® COMPACT FASSADENPLATTE (beidseitig B1/schwarzer Kern)			
 3.650 x 1.320	P00104 - 60 Traffic White	06600000437	8
	P10622 - 60 Ebony	06600009967	8
	P09440 - 60 Navy	06600009968	8
	P00160 - 60 Silvergrey	06600009969	8

RESOPLAN® „Zubehör“

Format (mm)	Artikelbezeichnung	Art.-Nr.
RESOPAL Fassadenschrauben mit Kropflack · Kopf: Ø 12 mm · VPE: 100 Stück/Packung		
5,5 x 35	P00104 - 60 Traffic White	09300000251
	P10622 - 60 Ebony	09300000252
	P09440 - 60 Navy	09300000253
	P00160 - 60 Silvergrey	09300000254

Kompaktplatten „Exterior“

Format (mm)	Dekor	Art.-Nr.	Stärke mm
PURICOMPACT EXTERIOR EG2 – Die universelle Einstiegsplatte			
 2.800 x 1.300	2262 Bianco Extra (Weiß) FN	06600009958	6
		06600009955	8
	2633 Grigio Grafite (Anthrazit) NC	06600009959	6
		06600009956	8
	2209 Grigio Ascot (Hellgrau) FN	06600020050	6
		06600009957	8
CROWN XCL · B-s1, d0 beidseitig dekorativ · beidseitiger UV-Schutz			
 3.050 x 1.300	RC604X Dark Anthracit	06600020544	6
		06600020543	8

Kompaktplatten „Zubehör“

Format (mm)	Artikelbezeichnung	Art.-Nr.
Puricelli Fassadenschrauben mit Kopflack · Kopf: Ø 12 mm · VPE: 100 Stck./Packung		
5,5 x 35	2633 Grigio Grafite (Anthrazit-Grau)	09300009001
	0085 Weiß	09300000236
	0074 Pastellgrau	09300000238
Trespa Fassadenschrauben mit Kopflack · Kopf: Ø 12 mm · VPE: 100 Stck./Packung		
5,5 x 35	Crown 7016 Anthrazitgrau	09300010056
















PAVACASA WDVS-Zubehör









Artikel	Dämmstärke (mm)	Länge (mm)	Paket/ Stck.	Art.-Nr.
PAVACASA Befestigungsschraube für Holzuntergründe	40	80	100	07700000120
PAVACASA Befestigungsschraube für Holzuntergründe	60	100	100	07700000130
PAVACASA Befestigungsschraube für Holzuntergründe	80	120	100	07700000110
Artikel	für Dämmstoffdicken (mm)	Länge (mm)	Paket/ Stck.	Art.-Nr.
PAVACASA Sockelprofil Alu	40	2500	10	07700000300
PAVACASA Sockelprofil Alu	60	2500	10	07700000301
PAVACASA Sockelprofil Alu	80	2500	10	07700000302
PAVACASA Sockelprofil Alu	100	2500	10	07700000303
PAVACASA Sockelprofil-Verbinder		30	100	07700000121

Fassadenpaneele



Format (mm)	Farbe	Stärke (mm)	Art.-Nr.
HardiePlank® Fassadenverkleidung (Faserzement) · Holzstruktur			
3.600 x 180	 Abendblau	8	02200010011
	 Anthrazitgrau	8	02200010035
	 Cashmere	8	02200010007
	 Crème Weiß	8	02200001069
	 Espresso	8	02200010034
	 Kastanienbraun	8	02200010049
	 Khakibraun	8	02200010008
	 Kieselgrau	8	02200010009
	 Metallgrau	8	02200001073
	 Monterey Taupe	8	02200001081
	 Moosgrün	8	02200010050
	 Nebelgrau	8	02200001070
	 Nussbraun	8	02200001074
	 Perlgrau	8	02200010036
	 Salbeigrün	8	02200010010

Format (mm)	Farbe	Stärke (mm)	Art.-Nr.
3.600 x 180	 Schiefergrau	8	02200010037
	 Schneeweiß	8	02200001071
	 Schwarz	8	02200001111
	 Skandinavisch Rot	8	02200001072
	 Stahlgrau	8	02200001089
	 Zartgrün	8	02200010051
HardiePlank® Fassadenverkleidung (Faserzement) · glatt			
3.600 x 180	Schneeweiß	8	02200001096
	Schwarz	8	02200001113
HardiePanel® großformatige Faserzementtafeln · glatt			
3.050 x 1.220	Anthrazitgrau	8	02200010062
	Metallgrau	8	02200001097
	Nebelgrau	8	02200001098
	Schneeweiß	8	02200001099

Fassadenpaneele „Zubehör“



Format (mm)	Farbe	Länge (m)	Art.-Nr.
HardiePlank® Alu-Außenecken			
26 x 26	Abendblau	3	02200010015
	Anthrazitgrau	3	02200010038
	Cashmere	3	02200010021
	Crème Weiß	3	02200001068
	Espresso	3	02200010061
	Kastanienbraun	3	02200010055
	Khakibraun	3	02200010012
	Kieselgrau	3	02200010013
	Metallgrau	3	02200001086
	Monterey Taupe	3	02200001064
	Moosgrün	3	02200010056
	Nebelgrau	3	02200001085
	Nussbraun	3	02200001088
	Perlgrau	3	02200010039
	Salbeigrün	3	02200010014

Format (mm)	Farbe	Länge (m)	Art.-Nr.
	Schiefergrau	3	02200010040
	Schneeweiß	3	02200001084
	Schwarz	3	02200010022
	Skandinavisch Rot	3	02200001087
	Stahlgrau	3	02200001090
	Zartgrün	3	02200010057
HardiePlank® Alu-Innenecken			
20 x 20	Schneeweiß	3	02200001094
HardieTrim® NT3™ Zierleisten			
140 x 3.655 x 25	Schneeweiß		02200001048
90 x 3.655 x 25			02200001049
HardiePlank® Sockellüftungsprofil			
38	Starterstreifen/ Lüftungsprofil	3	02200001075
HardiePanel® Schrauben (für Holzrahmen) · Kopf: Ø 12 mm · VPE: 100 Stück/Packung			
4,8 x 38	Abendblau		02200010032
	Anthrazitgrau		02200010046

Fassadenpaneele „Zubehör“



Format (mm)	Farbe	Länge (m)	Art.-Nr.
	Cashmere		02200010024
	Crème Weiß		02200010025
	Espresso		02200010045
	Kastanienbraun		02200010058
	Khakibraun		02200010026
	Kieselgrau		02200010027
	Metallgrau		02200001100
	Monterey Taupe		02200010028
	Moosgrün		02200010059
	Nebelgrau		02200001101
	Nussbraun		02200010029
	Perlgrau		02200010047
	Salbeigrün		02200010031
	Schiefergrau		02200010048
	Schneeweiß		02200001102
	Schwarz		02200010033



Format (mm)	Farbe	Länge (m)	Art.-Nr.
	Skandinavisch Rot		02200001109
	Stahlgrau		02200010030
	Zartgrün		02200010060

Fassadenpaneele „Zubehör“



Inhalt (l)	Farbe	Art.-Nr.
ColorPlus® Kantenversiegelung		
0,5	Abendblau	02200010020
	Anthrazitgrau	02200010042
	Cashmere	02200010016
	Crème Weiß	02200001067
	Espresso	02200010041
	Kastanienbraun	02200010052
	Khakibraun	02200010017

Inhalt (l)	Farbe	Art.-Nr.
	Kieselgrau	02200010018
	Metallgrau	02200001080
	Monterey Taupe	02200001066
	Moosgrün	02200010053
	Nebelgrau	02200001079
	Nussbraun	02200001083
	Perlgrau	02200010043
	Salbeigrün	02200010019
	Schiefergrau	02200010044
	Schneeweiß	02200001078
	Schwarz	02200010023
	Skandinavisch Rot	02200001082
	Stahlgrau	02200001091
	Zartgrün	02200010054

Bezeichnung	Art.-Nr.
HardiePlank® Werkzeuge	
HardieGuillotine™ Schneidwerkzeug	02200001093
Gecko Gauge Montagehilfe	02200001092
HardieBlade® Sägeblatt, 160 mm	02200001103
HardieBlade® Sägeblatt, 190 mm	02200001104
HardieBlade® Sägeblatt, 245 mm	02200001105
HardieBlade® Sägeblatt, 305 mm	02200001106

Massivholzfassade

Format (mm)	Dekor	Stärke (mm)	Art.-Nr.
Cape Cod Massivholzfassade (Bevel Profil) - 4,88 m			
21 x 137	 Viktorianisch Grau	24	02200000200
	 Kieselgrau	24	02200000205
	 Kaminrot	24	02200000215

Rhombusleisten – Außenanwendungen

Format (mm)	Dekor	Länge (m)	Art.-Nr.
DURA PATINA Rhombusleiste · Premium keilgezinkt (astfreie Qualität)			
21 x 65	Weißtanne Kristallgrau	6	02100010001
	Weißtanne Lavagrau	6	02100010002
	Weißtanne Schiefergrau	6	02100010003




Bezeichnung	Gebinde (l)	Art.-Nr.
DURA PATINA Zubehör		
Imprägnieröl Kristallgrau	1,0	02200010005
Imprägnieröl Lavagrau	1,0	02200000415
Imprägnieröl Schiefergrau	1,0	02200010006
DURA Architektenbox Natur/Patina/Akzent		02200000305

VORTEILE

- natürliche Vergrauung durch Oxidation, nicht nur oberflächliche Farbpigmente
- nahtlose Übergänge zu unbewitterten Bereichen
- mit einzigartiger Technologie werden natürliche Öle im Holz verankert
- stark wasserabweisend
- kein Beschichtungsfilm, kein Abblättern
- astarme Weißtanne aus dem Alpenraum
- geschützt gegen Pilzbefall
- langjährige Erfahrung



TERRASSENDIELEN

Format (mm)		Art.-Nr.
Bangkirai Riffelbohlen · Anti-Slip (einseitig grob/einseitig fein geriffelt)		
25 x 145		02400000095
45 x 145		02400000110
Bangkirai Pfosten · Oberfläche mit Rillenprofil		
90 x 90		02400000113
Bangkirai Unterkonstruktion · gehobelt		
45 x 70		02400000115
Sibirische Lärche Riffeldielen · einseitig grob/einseitig fein geriffelt		
27 x 140 x 3.000		00011120113
27 x 140 x 4.000		00011120114
45 x 143		02400010070
Sibirische Lärche · glatt/glatt		
27 x 140 x 3.000		00011120111
27 x 140 x 4.000		00011120112

Format (mm)		Art.-Nr.
Sibirische Lärche Unterkonstruktion · gehobelt und gefast		
45 x 70 x 3.000		00011120115
45 x 70 x 4.000		00011120116
Sibirische Lärche Pfosten		
90 x 90		02400000119
Douglasie Boden- und Konstruktionsholz · roh Anti-Slip einseitig grob/einseitig fein geriffelt		
26 x 145		02400000130
		
Douglasie Unterkonstruktion · gehobelt und gefast		
45 x 70		02400000126
Merbau Riffelbohlen · Anti-Slip (einseitig grob/einseitig fein geriffelt)		
25 x 145		02400000098
Ipé · glatt gehobelt · Kanten gerundet (R=3 mm)		
21x145		02400000105



Längen auf Anfrage!

Terrassendielen „Thermo-Esche“

Format (mm)	Art.-Nr.
Thermo-Esche · Nut und Feder kopfseitig · seitliche Nut-Fräsung · zur Endlosverlegung	
20 x 132 Längen auf Anfrage!	02400010037
	
Thermo-Fichte Unterkonstruktion · gehobelt	
42 x 68	02400000171
Bezeichnung	Art.-Nr.
Zubehör	
Ligo-Therm-Befestigungsclips (80 Stck. inkl. Schrauben)	02400000166

KEBONY® Terrassendielen



Format (mm)	Art.-Nr.
Kebony® Clear · glatt · Seiten genutet · Kanten gerundet	
22 x 142	02400010021
	
Kebony® Character · glatt · Kanten gerundet · astig	
28 x 120	02400010036
	
Kebony® Character Unterkonstruktion · glatt · Kanten gerundet	
48 x 73	02400010022
Kebony® Terrassenbefestigung für Kebony® Clear mit Seitennut (Preise/VPE)	
Terrassenclip (125 Stück/Karton)	02400010023
Anfangsclip (10 Stück/Karton)	02400010024
Endclip (10 Stück/Karton)	02400010025

MOSO® Bamboo X-treme® Outdoorprodukte



Format (mm)	Länge (m)	Art.-Nr.
MOSO® Bamboo X-treme® Terrassendiele · Chocolate Density® thermisch behandelt · vorgeölt Oberfläche · bombiert · genutet		
20 x 155	1,85	02400010058
MOSO® Bamboo X-treme® Unterkonstruktion · Chocolate Density® thermisch behandelt · unbehandelte Oberfläche		
40 x 60	2,44	02400010059
MOSO® Bamboo X-treme® Verbindungsclips inkl. Schrauben (Preis/VPE)		
Clips, braun, Edelstahl A2, 90 Stck./VPE		02400010060
Clips Start/Ende, braun, Edelstahl A2, 30 Stck./VPE		02400010061



MOSO® Bamboo
X-treme®
Outdoorbalken





Lignodur terrafina® massiv

Format (mm)	Bezeichnung	Art.-Nr.
LIGNODUR® terrafina massiv* · glatt · seitliche Nut Länge: 4,00 / 4,50 / 5,00 / 5,50 / 6,00 m		
21 x 146	Sand	02400010008
	Graubraun	02400010009
	Graphit	02400010010
	Rotbraun	02400010011
	Kiesel	02400010012
	Kaffeebraun	02400010013
LIGNODUR® terrafina massiv XL* · glatt · seitliche Nut · Länge: 4,00 / 5,00 m		
21 x 196	Sand	02400010016
	Graubraun	02400010018
	Graphit	02400010019
	Rotbraun	02400010017
	Kiesel	02400010015
	Kaffeebraun	02400010014

Lignodur terrafina massiv

Format (mm)	Bezeichnung	Art.-Nr.
LIGNODUR® terrafina Unterkonstruktion* · Länge: 4,00 / 6,00 m		
17 x 60 (flach)	Schwarz	02400000241
35 x 80 (hoch)		02400000240
Bezeichnung		Art.-Nr.
LIGNODUR® terrafina Zubehör*		
Montageclip (50 Stck./Karton)		02400000220
Anfangclip (10 Stck./Karton)		02400000225



LIGNODUR
terrafina® massiv



Unterkonstruktion flach



Unterkonstruktion hoch



Sand



Graubraun



Graphit



Rotbraun



Kiesel



Kaffeebraun

*Lieferzeit ca. 3–5 Tage!



bambu massiv by Holz-Tusche BPC-Massivdielen



Format (mm)	Bezeichnung	Art.-Nr.
BPC-Terrassendiele · mit seitlicher Nut für Clipsystem · Profil 7 Nut grob/fein · Oberfläche geschliffen und gebürstet · Reskl. 1 · Länge: 2,90 / 3,00 / 4,00 / 5,00 m		
145 x 20	Schokobraun	02400010048
	Hellgrau	02400010049
	Anthrazit	02400010050
	Karamell	02400010062
BPC-Unterkonstruktion · Länge: 3,60 m		
40 x 60	Anthrazit	02400010051
Bezeichnung		Art.-Nr.
BPC-Zubehör		
Starter/End Clip (VPE 25 Stk. inkl. Schrauben)		02400010052
Befestigungsclip (VPE 50 Stk. inkl. Schrauben)		02400010053



Schokobraun




Hellgrau



Anthrazit



Karamell





© Ringo

TÜREN

RS 1985 - CPL Weißlack Dekor ähnl. RAL 9016



Format (mm)	Kern	Kantenform	Art.-Nr. DIN links	Art.-Nr. DIN rechts
Türblatt CPL Weißlack Dekor ähnl. RAL 9016 - BB - V0020				
1985 x 610	Röhrenspan	R2 Rundkante	12345678	12345678
1985 x 735				
1985 x 860				
1985 x 985				
Türblatt CPL Weißlack Dekor ähnl. RAL 9016 - BB - V0020 mit Lichtausschnitt				
1985 x 735	Norm LAS	R2 Rundkante	12345678	12345678
1985 x 860				
1985 x 985				
WE-Tür CPL Weißlack Dekor ähnl. 9016 - T WE32-3 Spezial - PZ - V0026- SK1 - KK3				
1985 x 860	KK3	R2 Rundkante	12345678	12345678
1985 x 985				

Zargen CPL Weißlack Dekor ähnl. RAL 9016

Format (mm)	Wandstärke	Kantenform	Art.-Nr. DIN links	Art.-Nr. DIN rechts
Zarge CPL Weißlack Dekor ähnl. RAL 9999016 - V3400 - 63mm				
1985 x 610	80	R2 Rundkante	12345678	12345678
	100			
	140			
	160			
	180			
1985 x 735	80	R2 Rundkante	12345678	12345678
	100			
	140			
	160			
	180			
	200			
	220			
	240			
	265			
	285			

Format (mm)	Wandstärke	Kantenform	Art.-Nr. DIN links	Art.-Nr. DIN rechts
1985 x 860	305	R2 Rundkante	12345678	12345678
	325			
	80			
	100			
	140			
	160			
	180			
	200			
	220			
	240			
	265			
	285			
	305			
	325			



Zargen CPL Weißlack Dekor ähnl. RAL 9016



Format (mm)	Wandstärke	Kantenform	Art.-Nr. DIN links	Art.-Nr. DIN rechts
1985 x 985	80	R2 Rundkante	12345678	12345678
	100			
	140			
	160			
	180			
	200			
	220			
	240			
	265			
	305			
	325			

© Ringo



TÜREN

BÖDEN

HUGA – Basic Durat® Weißlack Dekor | rund



Weißlack Dekor
(ähnlt. RAL 9016)



FUNKTIONSTÜREN



	Stege			Röhren- spanplatte		Voll- spanplatte		DIN LA ohne Glas		DIN LA mit Glas Float klar		DIN LA mit Glas Satinato		LA 24 ohne Glas		2-flügelig		Schiebetür* +/- LA für SlideCompact		Eco K2 SK2		WET System 1 K3 SK1		WET System 2 K3 SK2		WET System 2 K3 SK3	
Türhöhe , <																											

Formzarge rund																				Durchgangszarge rund																
Wand- stärke ▶	80		100		120		140		150		160		180		200		220		240		260		270		280		300		320		140		200		260	
Türhöhe ▶	1985	2110	1985	2110	1985	2110	1985	2110	1985	2110	1985	2110	1985	2110	1985	2110	1985	2110	1985	2110	1985	2110	1985	2110	1985	2110	1985	2110	1985	2110	1985	2110	1985	2110	1985	2110
Türbreite ▶	610	L	x	L	L	L	L	L	L	L	L	x	L	x	L	L	x	x	x	x	L	x	x	x	L	x	x	x	x	x	L	x	x	x	L	x
	735	L	L	L	L	L	L	L	L	L	L	L	L	L	L	L	L	L	x	L	L	x	x	L	L	L	x	L	x	L	x	x	x	L	x	
	860	L	L	L	L	L	L	L	L	L	L	L	L	L	L	L	L	L	L	L	L	L	L	L	L	L	L	L	L	L	x	L	x	L	x	
	985	L	L	L	L	L	L	L	L	L	L	L	L	L	L	L	L	L	L	L	L	L	L	L	L	L	L	L	L	L	x	L	x	L	x	
	1110	x	x	x	x	x	x	x	x	x	x	x	x	x	x	x	x	x	x	x	x	x	x	x	x	x	x	x	x	x	x	x	x	x	x	
1235	x	x	x	x	x	x	x	x	x	x	x	x	x	x	x	x	x	x	x	x	x	x	x	x	x	x	x	x	x	x	x	x	x	x	x	

L = Lagerware | x = Bestellware

HUGA – Basic Durat® Weißlack Dekor | eckig



Weißlack Dekor
(ähnl. RAL 9016)



FUNKTIONSTÜREN



	Wabe		Röhrenspanplatte		Vollspanplatte		DIN LA ohne Glas		LA 24 ohne Glas		2-flügelig		Schiebetür* +/- LA für Slide-Compact		Eco K2 SK2		WET System 1 K3 SK1		WET System 2 K3 SK2		WET System 2 K3 SK3	
Türhöhe ▶	1985	2110	1985	2110	1985	2110	1985	2110	1985	2110	1985	2110	2031	2156	1985	2110	1985	2110	1985	2110	1985	2110
Türbreite ▶	610	L	x	L	L	x	x	x	x	x	x	x	x	x	x	x	x	x	x	x	x	x
	735	L	x	L	L	x	x	x	x	x	x	x	x	x	x	x	x	x	x	x	x	x
	860	L	x	L	L	x	x	L	L	x	x	x	x	x	L	L	L	L	L	L	x	x
	985	L	x	L	L	x	x	L	L	x	x	x	x	x	L	L	L	L	L	L	x	x
	1110	x	x	x	x	x	x	x	x	x	x	x	x	x	-	-	-	-	x	x	x	x
	1235	x	x	x	x	x	x	x	x	x	x	x	x	x	-	-	-	-	x	x	x	x

Formzarge rund																												Durchgangszarge rund								
Wand- stärke ▶	80		100		120		140		150		160		180		200		220		240		260		270		280		300		320		140		200		260	
Türhöhe ▶	1985	2110	1985	2110	1985	2110	1985	2110	1985	2110	1985	2110	1985	2110	1985	2110	1985	2110	1985	2110	1985	2110	1985	2110	1985	2110	1985	2110	1985	2110	1985	2110	1985	2110	1985	2110
Türbreite ▶	610	L	x	L	L	L	L	L	L	L	L	x	L	x	L	L	x	x	x	x	L	x	x	x	L	x	x	x	x	x	L	x	x	x	L	x
	735	L	L	L	L	L	L	L	L	L	L	L	L	L	L	L	L	L	x	L	L	x	x	L	L	L	x	L	x	L	x	x	x	L	x	
	860	L	L	L	L	L	L	L	L	L	L	L	L	L	L	L	L	L	L	L	L	L	L	L	L	L	L	L	L	L	x	L	x	L	x	
	985	L	L	L	L	L	L	L	L	L	L	L	L	L	L	L	L	L	L	L	L	L	L	L	L	L	L	L	L	L	x	L	x	L	x	
	1110	x	x	x	x	x	x	x	x	x	x	x	x	x	x	x	x	x	x	x	x	x	x	x	x	x	x	x	x	x	x	x	x	x	x	
	1235	x	x	x	x	x	x	x	x	x	x	x	x	x	x	x	x	x	x	x	x	x	x	x	x	x	x	x	x	x	x	x	x	x	x	

L = Lagerware | x = Bestellware

HUGA – Basic Durat® Weiß Bütte | eckig



Durat® Weiß Bütte
(ähnl. RAL 9016)



FUNKTIONSTÜREN



	Türhöhe › 1985	Wabe	Röhren- spanplatte	Vollspanplatte	DIN LA ohne Glas	LA 24 ohne Glas	2-flügelig	Schiebetür* +/- LA für Slide- Compact	Eco K2 SK2	WET System 1 K3 SK1	WET System 2 K3 SK2	WET System 2 K3 SK3
Türbreite ›	610	L	x	x	x	x	x	x	x	x	x	x
	735	L	L	x	x	x	x	x	x	x	x	x
	860	L	L	x	L	x	x	x	x	x	L	x
	985	x	x	x	x	x	x	x	x	x	x	x
	1110	x	x	x	x	x	x	x	-	-	x	x
	1235	x	x	x	x	x	x	x	-	-	x	x

Türhöhe › 1985	Formzarge rund															Durchgangszarge rund		
Wand- stärke ›	80	100	120	140	150	160	180	200	220	240	260	270	280	300	320	140	200	260
Türbreite ›	610	x	x	x	L	x	x	x	x	x	x	x	x	x	x	x	x	x
	735	L	L	L	L	x	L	L	L	x	x	L	x	L	L	L	x	x
	860	L	L	L	L	x	L	L	L	L	L	L	x	L	L	L	x	x
	985	x	x	x	x	x	x	x	x	x	x	x	x	x	x	x	x	x
	1110	x	x	x	x	x	x	x	x	x	x	x	x	x	x	x	x	x
	1235	x	x	x	x	x	x	x	x	x	x	x	x	x	x	x	x	x

L = Lagerware | x = Bestellware

HUGA – Durat® Asteiche Struktur, Asteiche quer Struktur, Buche, Eiche lasiert L-Struktur, Esche weiß, Lakeland Akazie Struktur, Pino weiß L-Struktur, Pino weiß quer L-Struktur | rund



FUNKTIONSTÜREN



	Türhöhe > 1985	Stage	Röhren-spanplatte	Vollspanplatte	DIN LA ohne Glas	LA 24 ohne Glas	2-flügelig	Schiebetür* +/- LA für Slide-Compact	Eco K2 SK2	WET System 1 K3 SK1	WET System 2 K3 SK2	WET System 2 K3 SK3
Türbreite	610	L	x	x	x	x	x	x	x	x	x	x
	735	L	L	x	x	x	x	x	x	x	x	x
	860	L	L	x	L	x	x	x	x	x	L	x
	985	L	L	x	L	x	x	x	x	x	L	x
	1110	x	x	x	x	x	x	x	-	-	x	x
	1235	x	x	x	x	x	x	x	-	-	x	x

	Asteiche Struktur		Asteiche quer Struktur		Buche		Esche weiß		Eiche lasiert L-Struktur		Lakeland Akazie Struktur		Pino weiß L-Struktur		Pino weiß quer L-Struktur
--	---------------------	--	--------------------------	--	-------	--	------------	--	----------------------------	--	----------------------------	--	------------------------	--	-----------------------------

Türhöhe > 1985		Formzarge rund														Holz zarge: Dekorverlauf generell längs														Durchgangszarge rund		
Wand-stärke >		80	100	120	140	150	160	180	200	220	240	260	270	280	300	320	140	200	260													
Türbreite	610	x	x	x	L	x	x	x	x	x	x	x	x	x	x	x	x	x	x													
	735	L	L	L	L	x	L	L	L	x	x	L	x	L	L	L	x	x	x													
	860	L	L	L	L	x	L	L	L	L	L	L	x	L	L	L	x	x	x													
	985	x	x	x	L	x	x	x	x	x	x	x	x	L	x	x	x	x	x													
	1110	x	x	x	x	x	x	x	x	x	x	x	x	x	x	x	x	x	x													
	1235	x	x	x	x	x	x	x	x	x	x	x	x	x	x	x	x	x	x													

L = Lagerware | x = Bestellware

HUGA – Echtlack weiß ähnlich RAL 9016 | rund



Weißlack Dekor
(ähnl. RAL 9016)



FUNKTIONSTÜREN



	Röhrenspanplatte		Vollspanplatte		DIN LA ohne Glas		LA 24 ohne Glas		Schiebetür* +/- LA für SlideCompact		Eco K2 SK2		WET System 1 K3 SK1		WET System 2 K3 SK2		WET System 2 K3 SK3	
Türhöhe ▶	1985	2110	1985	2110	1985	2110	1985	2110	2031	2156	1985	2110	1985	2110	1985	2110	1985	2110
Türbreite ▶	610	L	x	x	x	x	x	x	x	x	x	x	x	x	x	x	x	x
	735	L	x	x	x	x	x	x	x	x	x	x	x	x	x	x	x	x
	860	L	x	x	x	L	x	x	x	x	x	x	x	x	x	x	x	x
	985	L	x	x	x	x	x	x	x	x	x	x	x	x	x	x	x	x
	1110	x	x	x	x	x	x	x	x	x	-	-	-	-	x	x	x	x
	1235	x	x	x	x	x	x	x	x	x	-	-	-	-	x	x	x	x

Formzarge rund																				Durchgangszarge rund														
Wandstärke ▶	80		100		120		140		150		160		180		200		220		240		260		280		300		320		140		200		260	
Türhöhe ▶	1985	2110	1985	2110	1985	2110	1985	2110	1985	2110	1985	2110	1985	2110	1985	2110	1985	2110	1985	2110	1985	2110	1985	2110	1985	2110	1985	2110	1985	2110	1985	2110	1985	2110
Türbreite ▶	610	x	x	L	x	x	x	L	x	x	x	L	x	x	x	x	x	x	x	x	x	x	x	x	x	x	x	x	x	x	x	x	x	
	735	x	x	L	x	L	x	L	x	x	x	L	x	L	x	x	x	x	L	x	L	x	L	x	x	x	x	x	x	x	x	x	x	
	860	L	x	L	x	L	x	L	x	x	x	L	x	L	x	L	x	L	x	L	x	L	x	L	x	L	x	x	x	x	x	x	x	
	985	x	x	x	x	L	x	L	x	x	x	x	x	L	x	x	x	x	L	x	L	x	L	x	L	x	x	x	x	x	x	x	x	
	1110	x	x	x	x	x	x	x	x	x	x	x	x	x	x	x	x	x	x	x	x	x	x	x	x	x	x	x	x	x	x	x	x	
	1235	x	x	x	x	x	x	x	x	x	x	x	x	x	x	x	x	x	x	x	x	x	x	x	x	x	x	x	x	x	x	x	x	

L = Lagerware | x = Bestellware

HUGA – Echtlack weiß ähnlich RAL 9016 | eckig



Weißlack Dekor
(ähnl. RAL 9016)



FUNKTIONSTÜREN



	Röhrenspanplatte		Vollspanplatte		DIN LA ohne Glas		LA 24 ohne Glas		Schiebetür* +/- LA für SlideCompact		Eco K2 SK2		WET System 1 K3 SK1		WET System 2 K3 SK2		WET System 2 K3 SK3	
Türhöhe ▶	1985	2110	1985	2110	1985	2110	1985	2110	2031	2156	1985	2110	1985	2110	1985	2110	1985	2110
Türbreite ▶	610	x	x	x	x	x	x	x	x	x	x	x	x	x	x	x	x	x
	735	x	x	x	x	x	x	x	x	x	x	x	x	x	x	x	x	x
	860	x	x	x	x	x	x	x	x	x	x	x	x	x	x	x	x	x
	985	x	x	x	x	x	x	x	x	x	x	x	x	x	x	x	x	x
	1110	x	x	x	x	x	x	x	x	x	-	-	-	-	x	x	x	x
	1235	x	x	x	x	x	x	x	x	x	x	-	-	-	-	x	x	x

Formzarge eckig																		Durchgangszarge eckig																		
Wand- stärke	80		100		120		140		150		160		180		200		220		240		260		270		280		300		320		140		200		260	
Türhöhe	1985	2110	1985	2110	1985	2110	1985	2110	1985	2110	1985	2110	1985	2110	1985	2110	1985	2110	1985	2110	1985	2110	1985	2110	1985	2110	1985	2110	1985	2110	1985	2110	1985	2110	1985	2110
Türbreite	610	x	x	x	x	x	x	x	x	x	x	x	x	x	x	x	x	x	x	x	x	x	x	x	x	x	x	x	x	x	x	x	x	x	x	
	735	x	x	x	x	x	x	x	x	x	x	x	x	x	x	x	x	x	x	x	x	x	x	x	x	x	x	x	x	x	x	x	x	x		
	860	x	x	x	x	x	x	x	x	x	x	x	x	x	x	x	x	x	x	x	x	x	x	x	x	x	x	x	x	x	x	x	x	x		
	985	x	x	x	x	x	x	x	x	x	x	x	x	x	x	x	x	x	x	x	x	x	x	x	x	x	x	x	x	x	x	x	x	x		
	1110	x	x	x	x	x	x	x	x	x	x	x	x	x	x	x	x	x	x	x	x	x	x	x	x	x	x	x	x	x	x	x	x	x		
	1235	x	x	x	x	x	x	x	x	x	x	x	x	x	x	x	x	x	x	x	x	x	x	x	x	x	x	x	x	x	x	x	x	x	x	

L = Lagerware | x = Bestellware

HUGA – Cava 15 | Durat® Weißlack Dekor | eckig



Durat® Weißlack Dekor
(ähnlt. RAL 9016)

Durat® Hygge grau
(Quickprogramm)



FUNKTIONSTÜREN



	Röhrenspanplatte		Vollspanplatte		LA 24 ohne Glas		Schiebetür* +/- LA für SlideCompact		WET System 1 K3 SK1		WET System 2 K3 SK2		WET System 2 K3 SK3	
Türhöhe ▶	1985	2110	1985	2110	1985	2110	2031	2156	1985	2110	1985	2110	1985	2110
Türbreite ▶	610	L	x	x	x	x	x	x	x	x	x	x	x	x
	735	L	L	x	x	x	x	x	x	x	x	x	x	x
	860	L	L	x	x	x	x	x	x	x	L	L	x	x
	985	L	L	x	x	x	x	x	x	x	L	L	x	x

Formzarge eckig																				Durchgangszarge eckig																
Wand- stärke	80		100		120		140		150		160		180		200		220		240		260		270		280		300		320		140		200		260	
Türhöhe	1985	2110	1985	2110	1985	2110	1985	2110	1985	2110	1985	2110	1985	2110	1985	2110	1985	2110	1985	2110	1985	2110	1985	2110	1985	2110	1985	2110	1985	2110	1985	2110	1985	2110	1985	2110
Türbreite	610	L	x	L	L	L	L	L	L	L	L	x	L	x	L	L	x	x	x	x	L	x	x	x	L	x	x	x	x	x	L	x	x	x	L	x
	735	L	L	L	L	L	L	L	L	L	L	L	L	L	L	L	L	x	L	L	x	x	L	L	L	L	x	L	x	L	x	x	x	L	x	
	860	L	L	L	L	L	L	L	L	L	L	L	L	L	L	L	L	L	L	L	L	L	L	L	L	L	L	L	L	L	L	L	x	L	x	
	985	L	L	L	L	L	L	L	L	L	L	L	L	L	L	L	L	L	L	L	L	L	L	L	L	L	L	L	L	L	L	L	L	x	L	x

L = Lagerware | x = Bestellware



HUGA – SIGNUM



Signum 15

Signum 29

Signum 50

Echtlack weiß
(ähnl. RAL 9016)



SIGNUM 29 & SIGNUM 50

Echtlack weiß
ähnlich RAL 9016 | rund

		Röhren- spanplatte	
	Türhöhe ▶	1985	2110
	610	x	x
▶	735	L	x
Türbreite	860	L	x
	985	L	x
	▶ 1110	x	x
	1235	x	x



SIGNUM 15

Echtlack weiß
ähnlich RAL 9016 | rund

		Röhren- spanplatte	
	Türhöhe ▶	1985	2110
	610	L	x
▶	735	L	L
Türbreite	860	L	L
	985	L	L
	▶ 1110	x	x
	1235	x	x



Alle weiteren Signum Modelle

Echtlack weiß
ähnlich RAL 9016 | rund

		Röhren- spanplatte	
	Türhöhe ▶	1985	2110
	610	x	x
▶	735	x	x
Türbreite	860	x	x
	985	x	x
	▶ 1110	x	x
	1235	x	x



L = Lagerware | x = Bestellware



Echtlack weiß ähnlich RAL 9016

Formzarge rund																												Durchgangszarge eckig						
Wand- stärke	80		100		120		140		150		160		180		200		220		240		260		280		300		320		140		200		260	
Türhöhe	1985	2110	1985	2110	1985	2110	1985	2110	1985	2110	1985	2110	1985	2110	1985	2110	1985	2110	1985	2110	1985	2110	1985	2110	1985	2110	1985	2110	1985	2110	1985	2110	1985	2110
Türbreite	610	x	x	L	x	x	x	L	x	x	x	L	x	x	x	x	x	x	x	x	x	x	x	x	x	x	x	x	x	x	x	x	x	x
	735	x	x	L	x	L	x	L	x	x	x	L	x	L	x	x	x	x	x	L	x	L	x	L	x	x	x	x	x	x	x	x	x	x
	860	L	x	L	x	L	x	L	x	x	x	L	x	L	x	L	x	L	x	L	x	L	x	L	x	L	x	x	x	x	x	x	x	x
	985	x	x	x	x	L	x	L	x	x	x	x	x	L	x	x	x	x	x	L	x	L	x	L	x	x	x	x	x	x	x	x	x	x
	1110	x	x	x	x	x	x	x	x	x	x	x	x	x	x	x	x	x	x	x	x	x	x	x	x	x	x	x	x	x	x	x	x	x
1235	x	x	x	x	x	x	x	x	x	x	x	x	x	x	x	x	x	x	x	x	x	x	x	x	x	x	x	x	x	x	x	x	x	x

Durat® Weißlack Dekor

Formzarge rund																				Durchgangszarge eckig																
Wand- stärke	80		100		120		140		150		160		180		200		220		240		260		270		280		300		320		140		200		260	
Türhöhe	1985	2110	1985	2110	1985	2110	1985	2110	1985	2110	1985	2110	1985	2110	1985	2110	1985	2110	1985	2110	1985	2110	1985	2110	1985	2110	1985	2110	1985	2110	1985	2110	1985	2110	1985	2110
Türbreite	610	L	x	L	L	L	L	L	L	L	L	x	L	x	L	L	x	x	x	x	L	x	x	x	L	x	x	x	x	x	L	x	x	x	L	x
	735	L	L	L	L	L	L	L	L	L	L	L	L	L	L	L	L	L	L	x	L	L	x	x	L	L	L	x	L	x	L	x	x	x	L	x
	860	L	L	L	L	L	L	L	L	L	L	L	L	L	L	L	L	L	L	L	L	L	L	L	L	L	L	L	L	L	L	L	L	L	x	L
	985	L	L	L	L	L	L	L	L	L	L	L	L	L	L	L	L	L	L	L	L	L	L	L	L	L	L	L	L	L	L	L	L	L	x	L
	1110	x	x	x	x	x	x	x	x	x	x	x	x	x	x	x	x	x	x	x	x	x	x	x	x	x	x	x	x	x	x	x	x	x	x	x
	1235	x	x	x	x	x	x	x	x	x	x	x	x	x	x	x	x	x	x	x	x	x	x	x	x	x	x	x	x	x	x	x	x	x	x	x

L = Lagerware | x = Bestellware

Unsere Türenkataloge
finden Sie online auf
www.holztec-handel.de

linesPlus – Glaskollektion mit industriellem Flair

licht & harmonie.

Die aktuelle Türenkollektion linesPlus bietet ein Glasdesign mit industriellem Flair und innovativer Glastechnik. Veredelt durch keramischen Digitaldruck wird handwerklicher Ursprung neu und modern interpretiert. linesPlus zeichnet sich durch exklusive Materialien und neutrale Farbtöne aus, die sich harmonisch in die Umgebung einfügen oder auch einen bewussten Kontrast bilden.

Schiebetürsystem Tvin 2.0

Das Schiebetürsystem Tvin 2.0 punktet mit hochwertigen Oberflächen und verdeckter Laufwagentechnik, die mit kugelgelagerten Laufrollen für absolute Laufruhe sorgt.



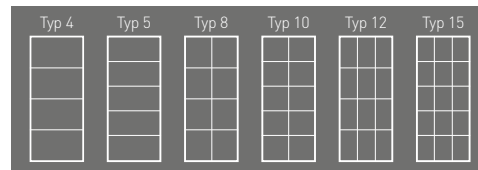
Pendel- und Drehtüren

Zum Einsatz kommen Pendel- und Drehtüren in verschiedenen Glasausführungen (Klarglas oder Satinato) als schwingvoller, dekorativer Raumteiler zwischen Innenräumen.



Typenvielfalt für individuelle Raumgestaltungen

Kreieren Sie Ihren Stil und wählen Sie aus sechs linesPlus-Typen Ihre Premiumglastür. Bei der Auswahl der eigenen Traumglastür schwingt neben dem persönlichen Gestaltungsanspruch auch immer der Wunsch nach mehr oder weniger Durchsicht oder Lichtdurchlässigkeit mit. Wählen Sie zudem zwischen Klarglas und Satinato.



Klarglas

Satinato

Ganzglastüren

licht & harmonie.

Format (mm)	Dekor	DIN	Art.-Nr.
Glastüren ESG 8 mm · satinierte Oberflächen inkl. STC			
1.972 x 834	Float hell	L	04800022785
	Satinato	L	04800022845
	Satinato	R	04800022955
	Atos 101 (Streifen klar/Fläche matt)	L	04800022950
	Atos 101 (Streifen klar/Fläche matt)	R	04800022960



Float hell



Satinato




Atos

Ganzglastür Beschlagset

licht & harmonie.

Format (mm)	Art.-Nr.
Ganzglastürbeschlag Square 2.1 Comfortplus Studio/Office	
ähnL. Edelstahl matt inkl. Office Bänder · UV	09600010030
ähnL. Edelstahl matt inkl. Office Bänder · BB	09600010035
ähnL. Edelstahl matt inkl. Office Bänder · PZ	09600010040
ähnL. Edelstahl matt inkl. Office Bänder · WC	09600010094
Drücker L-Form ähnl. Edelstahl matt	09600010045

- exakt einstellbare Drückerposition +/- 3 Grad
- Klemmnuss
- geprüfte Qualität
- Flüsterfalle
- gedämpfte Mechanik



Aluminium-Zarge

alumin impulse



Die Konstruktion

- unübertroffene Stabilität durch Stegbauweise unter minimalem Materialeinsatz
- geringer Montageaufwand

Die Oberflächenveredelung

- hochwertiges Edelstahl-Oberflächen-Finish dank akkuratem Schliffbild, feinstem Eloxal in Alumin F1 bzw. stoßfester Pulverbeschichtung in Alumin Weiss 9016 Satin
- drei Oberflächen wählbar
- äußerst unkomplizierte Pflege

Das Zubehör

- funktional abgestimmtes Zubehör
- ästhetische Durchgängigkeit vom Türschloss bis zur Sockelleiste
- Putzprofile für den wandflächenbündigen Einbau



COMFORTPLUS

Beschlagset für Glastüren
alumin impulse 2.0



licht & harmonie

Schiebetürsystem
Tvin 2.0



alumin impulse

Sockelleisten in drei
Oberflächen wählbar

biantico Altholztüren

uniwood
Altholzmanufaktur



Mögliche Ausführungen:

- Brand- & Rauchschutz
- bis Klimaklasse III
- bis Schallschutzklasse III
- Einbruchschutz RC

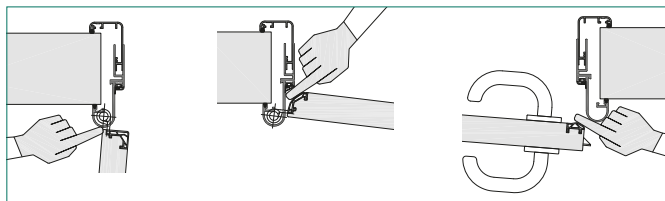


Fingerschutztüren – Sicherheit an Türkanten und Zargen



Um den gefährlichen Klemmbereich zwischen Türkante und Zarge zu entschärfen, hat Küffner eine besondere Fingerschutztürkante mit „Knautschzone“, speziell für Kindertagesstätten und Schulen entwickelt.

Durch zwei in die Türkanten integrierte Fingerschutzdichtungen wird die Verletzungsgefahr an der Haupt- und Nebenschließkante einer Tür wesentlich reduziert. Die Fingerschutzdichtung vermindert durch deren Nachgiebigkeit das schmerzhafte Einklemmen oder Quetschen von Kinderfingern.



Sichere Spaltmaße

Ein sicherer Drehabstand von ca. 3 mm zwischen Türkante und Zarge, sowie integrierte Knautschzonen vermeiden Scher- und Quetschstellen.

Sichere Radien

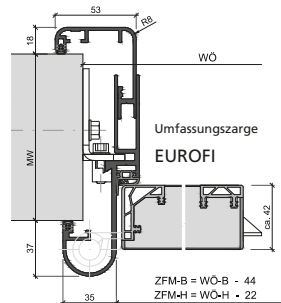
Kantenradien von mind. 8 mm entschärfen Scherstellen und minimieren die Verletzungsgefahr beim Anstoßen und Herumtollen von Kindern.

Sichere Beschläge

In die Zarge, sowie in die Türkante integrierte Bänder bilden keinerlei vorstehende Kanten oder Quetschgefahr für Finger und Hände.

KITA-EXPRESS

Fingerschutz-Türelement



Fertigungs-
zeit max. 15
Arbeitstage



HINWEIS: Das Express-Lieferprogramm für Fingerschutzelemente stellt nur einen Auszug der kompletten Küffner Lieferpalette dar. Weitere Elementaufteilungen, Zargenvarianten und Oberflächen (RAL, DB, NCS oder Eloxal), sowie Dekore und Furnieroberflächen sind mit Standard-Lieferzeiten erhältlich. Weitere Informationen: www.kueffner.de/fingerschutztueren

Türen Echtlack · RAL 9016



Format (mm)	Kern	Kantenform	Art.-Nr. DIN links	Art.-Nr. DIN rechts
Echtlacktür ähnl. RAL 9016 · BB · V0020				
1.985 x 610	Röhrenspan	Smartkante	04500000001	04500000002
1.985 x 735			04500000003	04500000004
1.985 x 860			04500000005	04500000006
1.985 x 985			04500000007	04500000008
Echtlacktür ähnl. RAL 9016 · BB · V0020 · mit Lichtausschnitt LA3				
1.986 x 860	VS LA 16/40	Smartkante	04500000009	04500000010
WE-Tür Echtlack ähnl. RAL 9016 · PZ · V0026 · Schall-Ex · Stahlrohr · SK1 · KK3				
1.985 x 860	VS	Smartkante	04500000011	04500000012
1.985 x 985			04500000013	04500000014

Zargen Echtlack · RAL 9016



Format (mm)	Wandstärke	Kantenform	Art.-Nr. DIN links	Art.-Nr. DIN rechts
Zarge Echtlack ähnl. RAL 9016 · 60 mm Smartkante · V3400 WF				
1.985 x 610	100	Smartkante	04500001001	04500001002
	120		04500001003	04500001004
	140		04500001005	04500001006
	160		04500001007	04500001008
1.985 x 735	100	Smartkante	04500001009	04500001010
	120		04500001011	04500001012
	140		04500001013	04500001014
	160		04500001015	04500001016
	180		04500001017	04500001018
	200		04500001019	04500001020
	220		04500001021	04500001022
	240		04500001023	04500001024
	270		04500001025	04500001026
	290		04500001027	04500001028

Format (mm)	Wandstärke	Kantenform	Art.-Nr. DIN links	Art.-Nr. DIN rechts
1.985 x 860	100	Smartkante	04500001029	04500001030
	120		04500001031	04500001032
	140		04500001033	04500001034
	160		04500001035	04500001036
	180		04500001037	04500001038
	200		04500001039	04500001040
	220		04500001041	04500001042
	240		04500001043	04500001044
	270		04500001045	04500001046
	290		04500001047	04500001048

Format (mm)	Wandstärke	Kantenform	Art.-Nr. DIN links	Art.-Nr. DIN rechts
1.985 x 985	100	Smartkante	04500001049	04500001050
	120		04500001051	04500001052
	140		04500001053	04500001054
	160		04500001055	04500001056
	180		04500001057	04500001058
	200		04500001059	04500001060
	270		04500001061	04500001062
	290		04500001063	04500001064

CPL Stumpf mit NULLFUGE®

ASTRA®
TÜREN · EINFACH · PERFEKT

Format (mm)	Kern	Kantenform	Art.-Nr. DIN links	Art.-Nr. DIN rechts
Verkehrsweiß ähnl. RAL 9016 · BB · Tectus Bänder				
1.972 x 709	Röhrenspan	stumpf	04700010264	04700010265
1.972 x 834			04700010266	04700010267

Format (mm)	Wandstärke	Kantenform	Art.-Nr. DIN links	Art.-Nr. DIN rechts
CPL Zarge Stumpf Verkehrsweiß ähnl. RAL 9016 · Tectus TE303 F1 · smart ² kante				
1.972 x 709	100	smart ²	04700010268	04700010269
	120		04700010272	04700010273
	140		04700010276	04700010277
	160		04700010280	04700010281
	200		04700010284	04700010285
	270		04700010287	04700010288
1.972 x 834	100	smart ²	04700010270	04700010271
	120		04700010274	04700010275
	140		04700010278	04700010279
	160		04700010282	04700010283
	200		04700010286	04700010291
	270		04700010289	04700010290

Weitere Ausführungen und Zusatzleistungen wie z.B. BB/WC/PZ
Schloss mit Magnetfalle (je Element: 29,- €)
in 7 Tagen erhältlich!



CPL streichfähig



Vorteile und Merkmale

- extrem harte 0,4 mm starke CPL Oberfläche
- glatte Fläche für gleichmäßigen Lackauftrag
- kein Vorschleiß notwendig
- nur zwei Arbeitsgänge nötig
- mit leicht gerundeter smart²kante möglich
- CPL Material um die Kanten herumgezogen
- optimale Farbabstimmung bei Stahlzargen

Dank der problemlosen Oberfläche kann die Farbe mit verschiedenen Techniken vor Ort oder vorab in der Werkstatt aufgebracht werden:



Spritzpistole



Rolle



Pinzel

Ideal für Renovierung

Die streichfähige CPL Oberfläche ist besonders interessant für Mietwohnungen. So kann nach jedem Mieterwechsel die Wohnung inklusive der Türen komplett gestrichen werden. Gebrauchsspuren an den Türen gehören damit der Vergangenheit an und kostspieliges Austauschen der Türen entfällt. Ein Gewerk kann die Wohnung wieder bezugsfertig machen.

Türen CPL Weißlack RAL 9010 · Wabe 1985



Format (mm)	Kern	Kantenform	Art.-Nr. DIN links	Art.-Nr. DIN rechts
Türblatt CPL Weißlack ähnl. RAL 9010 · BB/V0020				
1.985 x 610	Wabe	eckig	04700010011	04700010012
1.985 x 735			04700010013	04700010014
1.985 x 860			04700010015	04700010016
1.985 x 985			04700010017	04700010018
Türblatt CPL Weißlack ähnl. RAL 9010 · BB/V0020 · mit Lichtausschnitt				
1.985 x 735	VS LA 16/40	eckig	04700010110	04700010111
1.986 x 860			04700010112	04700010113

Türen CPL Weißlack RAL 9010 · RS 1985



Format (mm)	Kern	Kantenform	Art.-Nr. DIN links	Art.-Nr. DIN rechts
Türblatt CPL Weißlack ähnl. RAL 9010 · BB · V0020				
1.985 x 610	Röhrenspan	smart ²	04700020000	04700020001
1.985 x 735			04700020002	04700020003
1.985 x 860			04700020004	04700020005
1.985 x 985			04700020006	04700020007
Türblatt CPL Weißlack ähnl. RAL 9010 · BB · V0020 · mit Lichtausschnitt				
1.985 x 735	VS LA 16/40	smart ²	04700020008	04700020009
1.986 x 860			04700020010	04700020011
1.986 x 985			04700020012	04700020013
WE-Tür CPL Weißlack ähnl. RAL 9010 · PZ · V0026 · SK1 · KK3				
1.985 x 860	VS	smart ²	04700020014	04700020015
1.985 x 985			04700020016	04700020017
Brandschutz-Türblatt CPL Weißlack ähnl. RAL 9010 · PZ · V4437/50 WF FV · T30/RS · SK1 · KK3 · TS 5000 ECLine				
1.985 x 860	VS	smart ²	04700020018	04700020019
1.985 x 985			04700020020	04700020021
inkl. Schallex Bodendichtung				

Zargen CPL Weißlack RAL 9010 · 1985



Format (mm)	Wandstärke	Kantenform	Art.-Nr. DIN links	Art.-Nr. DIN rechts
Zarge CPL Weißlack ähnl. RAL 9010 · V3400 · 60 mm smart ² kante				
1.985 x 610	80	smart ²	04700020100	04700020101
	100		04700020102	04700020103
	120		04700020104	04700020105
	140		04700020106	04700020107
	160		04700020108	04700020109

Zargen CPL Weißlack RAL 9010 · 1985



Format (mm)	Wandstärke	Kantenform	Art.-Nr. DIN links	Art.-Nr. DIN rechts
Zarge CPL Weißlack ähnl. RAL 9010 · V3400 · 60 mm smart ² kante				
1.985 x 735	80	smart ²	04700020110	04700020111
	100		04700020112	04700020113
	120		04700020114	04700020115
	140		04700020116	04700020117

Format (mm)	Wandstärke	Kantenform	Art.-Nr. DIN links	Art.-Nr. DIN rechts
	150		04700020118	04700020119
	160		04700020120	04700020121
	180		04700020122	04700020123
	200		04700020124	04700020125
	220		04700020126	04700020127
	240		04700020128	04700020129
	270		04700020130	04700020131
	290		04700020132	04700020133
	310		04700020134	04700020135
	330		04700020136	04700020137
1.985 x 860	80	smart ²	04700020138	04700020139
	100		04700020140	04700020141
	120		04700020142	04700020143
	140		04700020144	04700020145
	150		04700020146	04700020147
	160		04700020148	04700020149

Format (mm)	Wandstärke	Kantenform	Art.-Nr. DIN links	Art.-Nr. DIN rechts
	180		04700020150	04700020151
	200		04700020152	04700020153
	220		04700020154	04700020155
	240		04700020156	04700020157
	270		04700020158	04700020159
	280		04700020160	04700020161
	290		04700020162	04700020163
	310		04700020164	04700020165
	330		04700020166	04700020167
1.985 x 985	100	smart ²	04700020168	04700020169
	120		04700020170	04700020171
	140		04700020172	04700020173
	160		04700020174	04700020175
	180		04700020176	04700020177
	200		04700020178	04700020179
	220		04700020180	04700020181

Format (mm)	Wandstärke	Kantenform	Art.-Nr. DIN links	Art.-Nr. DIN rechts
	240		04700020182	04700020183
	270		04700020184	04700020185
	280		04700020186	04700020187
	290		04700020188	04700020189
	310		04700020190	04700020191
	330		04700020192	04700020193
Zarge CPL Weißlack ähnl. RAL 9010 · 60 mm · smart ² kante · T30/RS · TS 5000 ECLine				
1.985 x 860	270	smart ²	04700020050	04700020051
	290		04700020052	04700020053
1.985 x 985	270		04700020054	04700020055
	290		04700020056	04700020057

Türen RS 1985 · RAL 9016

Format (mm)	Kern	Kantenform	Art.-Nr. DIN links	Art.-Nr. DIN rechts
Türblatt CPL Weißlack ähnl. RAL 9016 · BB · V0020				
1.985 x 610	Röhrenspan	smart ²	04700010115	04700010116
1.985 x 735			04700010117	04700010118
1.985 x 860			04700010119	04700010120
1.985 x 985			04700010121	04700010122
Türblatt CPL Weißlack ähnl. RAL 9016 · BB · V0020 · mit Lichtausschnitt				
1.985 x 735	VS LA 16/40	smart ²	04700010123	04700010124
1.986 x 860			04700010125	04700010126
1.986 x 985			04700010261	04700010262
WE-Tür CPL Weißlack ähnl. RAL 9016 · PZ · V0026 · SK1 · KK3				
1.985 x 860	VS	smart ²	04700010127	04700010128
1.985 x 985			04700010129	04700010130
WE-Tür CPL Weißlack ähnl. RAL 9016 · PZ 3-fach Verr. · V4426 · SK3 · KK3				
1.985 x 860	VS	smart ²	04700010131	04700010132
1.985 x 985			04700010133	04700010134

inkl. Schalllex Bodendichtung

Zargen CPL Weißlack 1985 · RAL 9016

Format (mm)	Wandstärke	Kantenform	Art.-Nr. DIN links	Art.-Nr. DIN rechts
Zarge CPL Weißlack ähnl. RAL 9016 · V3400 · 60 mm · smart ² kante				
1.985 x 610	80	smart ²	04700010300	04700010301
	100		04700010140	04700010141
	120		04700010148	04700010149
	140		04700010156	04700010157
	160		04700010164	04700010165
1.985 x 735	80	smart ²	04700010302	04700010303
	100		04700010142	04700010143
	120		04700010150	04700010151
	140		04700010158	04700010159
	150		04700010304	04700010305
	160		04700010166	04700010167
	180		04700010172	04700010173
	200		04700010176	04700010177
	220		04700010306	04700010307
	240		04700010182	04700010183

Format (mm)	Wandstärke	Kantenform	Art.-Nr. DIN links	Art.-Nr. DIN rechts
	270		04700010188	04700010189
	290		04700010194	04700010195
	310		04700010308	04700010309
	330		04700010310	04700010311

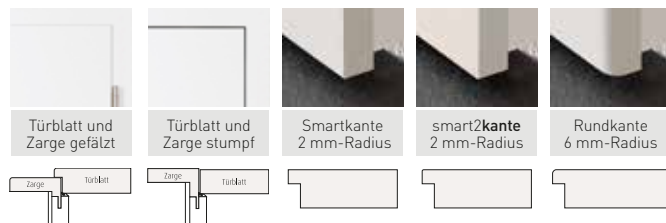
Zargen CPL Weißlack 1985 · RAL 9016

Format (mm)	Wandstärke	Kantenform	Art.-Nr. DIN links	Art.-Nr. DIN rechts
Zarge CPL Weißlack ähnl. RAL 9016 · V3400 · 60 mm · smart ² kante				
1.985 x 860	80	smart ²	04700010312	04700010313
	100		04700010144	04700010145
	120		04700010152	04700010153
	140		04700010160	04700010161
	150		04700010314	04700010315
	160		04700010168	04700010169
	180		04700010174	04700010175
	200		04700010178	04700010179
	220		04700010316	04700010317
	240		04700010184	04700010185
	270		04700010190	04700010191
	280		04700010318	04700010319
	290		04700010196	04700010197
	310		04700010320	04700010321
	330		04700010322	04700010323

Format (mm)	Wandstärke	Kantenform	Art.-Nr. DIN links	Art.-Nr. DIN rechts
1.985 x 985	100	smart ²	04700010146	04700010147
	120		04700010154	04700010155
	140		04700010162	04700010163
	160		04700010170	04700010171
	180		04700010324	04700010325
	200		04700010180	04700010181
	220		04700010326	04700010327
	240		04700010186	04700010187
	270		04700010192	04700010193
	280		04700010328	04700010329
	290		04700010198	04700010199
	310		04700010330	04700010331
	330		04700010332	04700010333

Türen RS 2110 · RAL 9016

Format (mm)	Wandstärke	Kantenform	Art.-Nr. DIN links	Art.-Nr. DIN rechts
Zarge CPL Weißlack ähnl. RAL 9016 · 3-Punkt-Schließblech · 60 mm · smart ² kante				
1.985 x 860	270	smart ²	04700010334	04700010335
	290		04700010336	04700010337
1.985 x 985	270		04700010338	04700010339
	290		04700010340	04700010341



Format (mm)	Kern	Kantenform	Art.-Nr. DIN links	Art.-Nr. DIN rechts
Türblatt CPL Weißlack ähnl. RAL 9016 · BB/V0020				
2.110 x 610	Röhrenspan	smart ²	04700010400	04700010401
2.110 x 735			04700010402	04700010403
2.110 x 860			04700010404	04700010405
2.110 x 985			04700010406	04700010407
Türblatt CPL Weißlack ähnl. RAL 9016 · BB/V0020 · mit Lichtausschnitt				
2.110 x 860	VS LA 16/40	smart ²	04700010408	04700010409
WE-Türblatt CPL Weißlack ähnl. RAL 9016 · PZ/V0026 · SK1 · KK3				
2.110 x 860	VS	smart ²	04700010410	04700010411
2.110 x 985			04700010412	04700010413

Zargen CPL Weißlack 2110 · RAL 9016

Format (mm)	Wandstärke	Kantenform	Art.-Nr. DIN links	Art.-Nr. DIN rechts
Zarge CPL Weißlack ähnl. RAL 9016 · V3400 · 60 mm · smart ² kante				
2.110 x 610	80	smart ²	04700010450	04700010451
	100		04700010452	04700010453
	120		04700010454	04700010455
	140		04700010456	04700010457
	160		04700010458	04700010459
2.110 x 735	80	smart ²	04700010460	04700010461
	100		04700010462	04700010463
	120		04700010464	04700010465
	140		04700010466	04700010467
	160		04700010468	04700010469
	180		04700010470	04700010471
	200		04700010472	04700010473
	270		04700010474	04700010475
	290		04700010476	04700010477

Format (mm)	Wandstärke	Kantenform	Art.-Nr. DIN links	Art.-Nr. DIN rechts
2.110 x 860	80	smart ²	04700010478	04700010479
	100		04700010480	04700010481
	120		04700010482	04700010483
	140		04700010484	04700010485
	160		04700010486	04700010487
	180		04700010488	04700010489
	200		04700010490	04700010491
	270		04700010492	04700010493
2.110 x 985	290		04700010494	04700010495
	100	smart ²	04700010496	04700010497
	120		04700010498	04700010499
	140		04700010500	04700010501
	160		04700010502	04700010503
	180		04700010504	04700010505
	200		04700010506	04700010507
	270		04700010508	04700010509
	290		04700010510	04700010511

ASTRA Effektwelt

Im direkten Vergleich ist die Besonderheit der Effekt-Oberflächen gut zu sehen. Die feinen Strukturen geben der Effekt-Tür ihre unvergleichliche Wirkung ohne dabei aufdringlich zu sein. So geht modernes Türendesign – zurückhaltend aber mit „Effekt“!

EFFEKTWEISS –
Die Oberfläche mit dem
„wow“ Effekt

Mit ihrer außergewöhnlichen und dezenten Holzstruktur strahlen die Effektwelt-Oberflächen eine angenehme Atmosphäre mit besonderem Designanspruch aus. Je nach Lichteinfall erleben Sie den Effekt mal stärker und mal weniger stark.

EFFEKTGRAU –
Trendfarbe Grau, neutral
aber besonders

Klassische Farben wie Grau und Silber sind immer dann gefragt, wenn es um modernes Einrichten geht. Weiß in Kombination mit Schattierungen von Grau sind immer eine gute Wahl. Die zurückhaltende Struktur gibt den Flächen das gewisse Etwas.

EFFEKTONYX –
Elegant und edel

Auch der dunkelste Farbton aus der Effektwelt überzeugt mit eleganter Anmutung, denn hier entwickelt die Struktur auf dem dunklen Grundton ein spannendes Farbspiel. Effekt Onyx passt harmonisch zu allen Einrichtungsstilen – von klassisch-elegant bis modern-puristisch.



Türen Weißlack RS 1985 · RAL 9016



Format [mm]	Kern	Kantenform	Art.-Nr. DIN links	Art.-Nr. DIN rechts
Türblatt Weißlack ähnl. RAL 9016 · KR (kleine Rundkante) · mit Lichtausschnitt				
1.985 x 735	RS LA 16/40	KR	04010000024	04010000025
1.985 x 860	RS LA 16/40		04010000026	04010000027
1.985 x 985	RS LA 16/40		04010000028	04010000029
Türblatt Weißlack ähnl. RAL 9016 · KR (kleine Rundkante)				
1.985 x 610	RS	KR	04010000016	04010000017
1.985 x 735			04010000018	04010000019
1.985 x 860			04010000020	04010000021
1.985 x 985			04010000022	04010000023
Türblatt Weißlack ähnl. RAL 9016 · KR (kleine Rundkante) · SD-32 · Kima 3				
1.985 x 860	VS	KR	04010000030	04010000031
1.985 x 985			04010000032	04010000033
Türblatt Weißlack ähnl. RAL 9016 · KR (kleine Rundkante) · Modell: ROYAL 451				
1.985 x 610	RS	KR	04010000034	04010000035
1.985 x 735			04010000036	04010000037
1.985 x 860			04010000038	04010000039
1.985 x 985			04010000040	04010000041

Türen Weißlack RS 1985 · RAL 9016



Format (mm)	Kern	Kantenform	Art.-Nr. DIN links	Art.-Nr. DIN rechts
Türblatt Weißlack ähnl. RAL 9016 · KR [kleine Rundkante] · Modell: C2				
1.985 x 610	RS	KR	04010000042	04010000043
1.985 x 735			04010000044	04010000045
1.985 x 860			04010000046	04010000047
1.985 x 985			04010000048	04010000049

Zargen Weißlack 1985 · RAL 9016



Format (mm)	Wandstärke	Kantenform	Art.-Nr. DIN links	Art.-Nr. DIN rechts
Zarge Weißlack ähnl. RAL 9016 · KR [kleine Rundkante]				
1.985 x 610	80	KR	04020000000	04020000001
	100		04020000002	04020000003
	125		04020000004	04020000005
	145		04020000006	04020000007
	165		04020000008	04020000009
1.985 x 735	80	KR	04020000010	04020000011
	100		04020000012	04020000013
	125		04020000014	04020000015
	145		04020000016	04020000017
	165		04020000018	04020000019
	185		04020000020	04020000021
	205		04020000022	04020000023
	225		04020000024	04020000025
	245		04020000026	04020000027
	270		04020000028	04020000029



Format (mm)	Wandstärke	Kantenform	Art.-Nr. DIN links	Art.-Nr. DIN rechts
1.985 x 860	290	KR	04020000030	04020000031
	310		04020000032	04020000033
	330		04020000034	04020000035
	80		04020000036	04020000037
	100		04020000038	04020000039
	125		04020000040	04020000041
	145		04020000042	04020000043
	165		04020000044	04020000045
	185		04020000046	04020000047
	205		04020000048	04020000049
	225		04020000050	04020000051
	245		04020000052	04020000053
	270		04020000054	04020000055
	290		04020000056	04020000057
	310		04020000058	04020000059
	330		04020000060	04020000061

Format (mm)	Wandstärke	Kantenform	Art.-Nr. DIN links	Art.-Nr. DIN rechts
1.985 x 985	100	KR	04020000062	04020000063
	125		04020000064	04020000065
	145		04020000066	04020000067
	165		04020000068	04020000069
	185		04020000070	04020000071
	205		04020000072	04020000073
	225		04020000074	04020000075
	245		04020000076	04020000077
	270		04020000078	04020000079
	290		04020000080	04020000081
	310		04020000082	04020000083
	330		04020000084	04020000085

Stahlfutterzargen



Format (mm)	Wandstärke	Art.-Nr.
Stahlfutterzarge VarioFix · grundiert RAL 7035 für gefälzte Türblätter · verstellbar (-5/+15 mm) · vorgerichtet für Bänder Serie V8000 · Spiegelbreite 55 mm (Montagematerial: 2K Schaum) · links und rechts verwendbar		
2.000 x 625	100	04700030000
	125	04700030001
	150	04700030002
2.000 x 750	100	04700030003
	125	04700030004
	150	04700030005
	175	04700030006
	205	04700030007
2.000 x 875	270	04700030008
	100	04700030009
	125	04700030010
	150	04700030011
	175	04700030012
	205	04700030013

Format (mm)	Wandstärke	Art.-Nr.
2.000 x 1.000	270	04700030014
	100	04700030015
	125	04700030016
	150	04700030017
	175	04700030018
	205	04700030019
2.125 x 625	270	04700030020
	100	04700030050
	125	04700030051
2.125 x 750	150	04700030052
	100	04700030053
	125	04700030054
	150	04700030055
	175	04700030056
	205	04700030057
	270	04700030058

Format (mm)	Wandstärke	Art.-Nr.
2.125 x 875	100	04700030059
	125	04700030060
	150	04700030061
	175	04700030062
	205	04700030063
	270	04700030064
2.125 x 1.000	100	04700030065
	125	04700030066
	150	04700030067
	175	04700030068
	205	04700030069
	270	04700030070

Tür-Rohlinge

Format (mm)	Kern	Art.-Nr.
Rahmenholz: 4-seitig, aufrecht, oben quer Vollholz, unten quer Fichte keilgezinkt, Türdicke: ca. 39 mm · in der Länge 50 mm kürzbar		
2.000 x 610	HDF-Rohling Röhrenspan	04200000305
2.000 x 650		04200000310
2.000 x 710		04200000315
2.000 x 735		04200000320
2.000 x 750		04200000321
2.000 x 800		04200000325
2.000 x 835		04200000330
2.000 x 860		04200000335
2.000 x 900		04200000340
2.000 x 960		04200000345
2.000 x 985		04200000350
2.000 x 1.110		04200000352
Rahmenholz: 4-seitig, aufrecht, oben quer Vollholz, unten quer Fichte keilgezinkt, Türdicke: ca. 39 mm · in der Länge 160 mm kürzbar		
2.110 x 610	HDF-Rohling Röhrenspan	04200000359
2.110 x 650		04200000358

Format (mm)	Kern	Art.-Nr.
2.110 x 710		04200000361
2.110 x 735		04200000360
2.110 x 750		04200000363
2.110 x 800		04200000364
2.110 x 835		04200000369
2.110 x 860		04200000370
2.110 x 900		04200000371
2.110 x 960		04200000373
2.110 x 985		04200000380
2.110 x 1.050		04200000395
2.110 x 1.110		04200000392

bei Weiterverarbeitung beachten: max. Pressdruck: 3,5 kp/cm² /
max. Temperatur: 100°C

Rohlinge für individuelle Schiebetüren



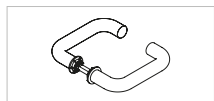
Format (mm)	Decklage	Stärke (mm)	Art.-Nr.
Aero Slide mit Polystyrol-Kern			
2.600 x 900	HDF	38	07200010002
2.600 x 1.000	HDF	38	07200010003
2.600 x 1.100	HDF	38	07200010004
2.400 x 900	HDF	38	07200010005
2.400 x 1.000	HDF	38	07200010006
2.400 x 1.100	HDF	38	07200010007
2.200 x 900	HDF	38	07200010008
2.200 x 1.000	HDF	38	07200010009
2.200 x 1.100	HDF	38	07200010010

Dieser Werkstoff ist die perfekte Materialauswahl für großformatige und dennoch leichte Schiebetüren und Raumteiler. Die **AeroSLIDE** bestehen aus einem Alubasissystem, längsseitigen Stabilisatoren, einer Füllung aus Polystyrol und einem HDF-Deck. Dadurch sind die Platten extrem stabil und trotzdem ein Leichtgewicht. Das erleichtert nicht nur den Transport sondern auch die Montage und Bearbeitung. Die Füllung aus Polystyrol bietet zudem noch eine hervorragende Wärmedämmung.

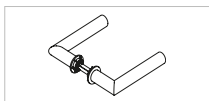
HEWI Türbeschläge – Weniger kann mehr

Gemeinsam mit HGM und HEWI definiert Holz-Tusche den Begriff Minimalismus neu. Die puristische Designlösung „mini“ reduziert den Türdrücker auf das Wesentliche, ohne auf Funktionalität zu verzichten. Anspruchsvolles Design, innovative Montage, zuverlässige Technik, nachhaltige Qualität und hoher Greifkomfort – bei „mini“ ist weniger mehr.

SYSTEM 111 Klassiker neu inszeniert



SYSTEM 162 Puristische Ästhetik



SERIE 130 Reiner Bedienkomfort



Eigenschaften

- innovative Technik
- einfache, schnelle und belastbare Befestigung des Türdrückers ohne Bohren
- Rosettendurchmesser 32 mm, Bauhöhe 3 mm
- dauerhaft verlässliche Qualität durch mehr als 1 Million getestete Gebrauchszyklen
- mit und ohne Schlüsselrosette erhältlich



DAS SCHÖNSTE PAUSENZEICHEN DER WELT.

smart2lock
by GRIFFWERK

**Griff
werk**

Mit der Pandemie haben Homeoffice und Homeschooling Einzug gehalten. Doch um eine Balance zwischen Offenheit und Privatheit zu gewährleisten, ist es wichtig, Grenzen zu setzen – und kostbaren, privaten Freiraum neu zu definieren.

Raum für mich selbst. Zeit für mich selbst. smart2lock sorgt mit einem Klick für geschlossene Räume und damit für mehr Konzentration, mehr Privatsphäre, mehr Freiraum.



LUCIA PIATTA
Edelstahl matt,
verschießbar



LUCIA KLIPP
Edelstahl matt,
verschießbar



LUCIA SCHRAUB
Edelstahl matt,
verschießbar



**JETTE CRYSTAL
SCHRAUB**
Edelstahl matt,
verschießbar

Nach außen signalisiert
eine diskrete rote Anzeige
„bitte nicht stören“
– das schönste
Pausenzeichen
der Welt.








SMART2LOCK: VORTEILE AUF EINEN BLICK

- ungestört mit einem Klick – Privatsphäre für jeden Raum
- komfortable 1-Hand-Bedienung
- integrierte Schließtechnik
- neue Türsthetik ohne Schlüsselrosette
- einfache Notentriegelung durch spitzen Gegenstand
- kompatibel mit jedem Standard-Einsteckschloss








Griffwerk Drückergarnituren



	Produktname	Technik	Oberfläche	Ausführung	Art.-Nr.
	ARICA QUATTRO	Klipptechnik	Edelstahl poliert/matt	WC	288900118
				PZ	288900119
				BB	288900126
	AVUS GK4	Schraubtechnik	Kaschmirgrau	BB	288900031
				WC	288900032
	CAROLA PROF	Schraubtechnik	Samtgrau	BB	288900115
				WC	288900116
				PZ	288900117
	CUBICO PIATTA S QUATTRO	Flachrosette	Edelstahl matt	BB	288900009
				WC	288900010
				PZ	288900025
	FABIA PROF.		Samtgrau	BB	288900017
				WC	288900018
				PZ	288900022

Griffwerk Drückergarnituren



	Produktname	Technik	Oberfläche	Ausführung	Art.-Nr.
	JETTE CRYSTAL PIATTA S	Flachrosette	Edelstahl matt	BB	288900120
				WC	288900121
				PZ	288900122
	JETTE CRYSTAL PROF.	Schraubtechnik	Edelstahl matt	BB	288900013
				WC	288900014
				PZ	288900024
	JETTE CRYSTAL S2L	SMART2LOCK	Edelstahl matt	S2L Li	288900113
				S2L Re	288900114
	LEAF LIGHT	Schraubtechnik	Samtgrau	BB	288900037
				WC	288900038
				PZ	288900040
	LOREDANA	Klipptechnik	Edelstahl poliert / matt	BB	288900007
				WC	288900008
				PZ	288900026






Griffwerk Drückergarnituren

	Produktname	Technik	Oberfläche	Ausführung	Art.-Nr.
	LORITA	Klipptechnik	Edelstahl matt	BB	288900005
				WC	288900006
				PZ	288900027
	LUCIA	Klipptechnik	Edelstahl matt	BB	288900001
				WC	288900002
				PZ	288900030









Griffwerk Drückergarnituren



	Produktname	Technik	Oberfläche	Ausführung	Art.-Nr.
	LUCIA PROF.	Schraubtechnik	Edelstahl matt	Griffpaar	288900102
				BB	288900011
				WC	288900012
				PZ	288900029
				OS	288900127
	LUCIA PROF.	Schraubtechnik	Graphitschwarz	BB	288900035
				WC	288900036
	LUCIA PROF.	Schraubtechnik	Edelstahl matt	S2L Re	288900100
				S2L Li	288900101
	LUCIA SQUARE KLIPPT.	Klipptechnik	Edelstahl matt	BB	288900003
				WC	288900004
				PZ	288900028
	REMOTE	Schraubtechnik	Graphitschwarz	BB	288900033
				WC	288900034

Griffwerk Drückergarnituren



	Produktname	Technik	Oberfläche	Ausführung	Art.-Nr.
	TRI 134 PIATTA S	Flachrosette	Edelstahl matt	BB	288900123
				WC	288900124
				PZ	288900125
	TRI 134 PROF.	Schraubtechnik	Edelstahl matt	BB	288900015
				WC	288900016
				PZ	288900023
	MINIMAL MODERN	Schraubtechnik	Graphitschwarz	BB	288900129
				WC	288900130
	LUCIA PROF		Edelstahl matt	ZA, 72 mm	288900039
	TITANO KOMBI SB_882 ES1 (S2) MIT LUCIA PROF		Edelstahl matt	ZA, 72 mm	288900019
	PURISTO S Ganzglastürbeschlagset, 3-tlg.		Edelstahl matt	Bandsatz ohne Griff-UV	288900128

ALL IN ONE by Griffwerk ganz ohne Rosetten.

ONE steht für maximale Reduktion und ist programmatischer Vorsatz für diese Designlinie. Alle Funktionen wurden zu einer Form verdichtet. Der Griff sitzt, dank eigens entwickelter Technik, nun singular dem Türblatt auf. Er passt dennoch auf Türen mit Standard-schlössern.

- Integrierte Schließtechnik bei der verschließbaren Variante
- Rosettenlose Optik durch verdeckte Montageplatte



FARBlich ABGESTIMMTE TÜRBÄNDER:



2- oder 3-teilig in Graphitschwarz

2- oder 3-teilig in Kaschmirgrau



GRAPH SQUARE
Graphitschwarz,
BB/PZ



LEAF LIGHT
Graphitschwarz,
BB/PZ



AVUS ONE
Graphitschwarz,
verschließbar



AVUS ONE
Kaschmirgrau,
verschließbar



R8 ONE
Kaschmirgrau,
verschließbar



MINIMAL MODERN
Kaschmirgrau,
BB/PZ



AVUS SCHRAUB
Kaschmirgrau,
BB/PZ



AVUS PIATTA S
Kaschmirgrau,
BB/PZ



GRAPHITSCHWARZ
ein widerstandsfähiges,
mattes, sehr tiefes
Schwarz



KASCHMIRGRAU
ein besonders warmer
Farbton mit samtweicher
Oberfläche

NEUE WOHLNICHKEIT Oberflächen und Formen mit besonderer Haptik



scoop® Drückergarnituren

scoop® bietet Ihnen Europas größte Auswahl verschiedener Druckermodelle für Wohn- und Objektbau mit Pullbloc® und Slidebloc®-Systemen, ein umfangreiches Sortiment an Druckerformen in Edelstahl, Zinkdruckguss und Messing, hochwertige Glastürbeschläge und Zubehör aus Edelstahl.



Form	Befestigung	Material	Art.-Nr.
Drückergarnitur (flächenbündige Optik)			
1106 – BB	Rundrosette	Edelstahl matt	04200010008
1106 – PZ			04200010009
1106 – WC			04200010010
Drückergarnitur formspiele® (ohne Schlüsselrosette)*			
8010	Rundrosette	Nickel satin	04200010040
8010		Titanium matt	04200010041
8040 Q	Quadratrosette	Nickel satin	04200010042
8040 Q		Titanium matt	04200010043


Form	Befestigung	Material	Art.-Nr.
Drückergarnitur Pullbloc® 3.0			
1106 – BB	Rundrosette	Edelstahl matt	04200010019
1106 – PZ			04200010020
1106 – WC			04200010021
1003 – BB			04200010024
1003 – PZ			04200010025
1003 – WC			04200010026
1109 – BB			04200010029
1109 – PZ			04200010030
1109 – WC			04200010031
1005 – BB	Quadratrosette		04200010034
1005 – PZ			04200010035
1005 – WC			04200010036

Form	Befestigung	Material	Art.-Nr.
Drückergarnitur Slidebloc® light			
1106 – BB	Rundrosette	Edelstahl matt	04200010005
1106 – PZ			04200010006
1106 – WC			04200010007
1106 – BB**			04200010013
1106 – PZ**			04200010014
1106 – WC**	Quadratrosette		04200010015
1106 – BB**			04200010016
1106 – PZ**			04200010017
1106 – WC**			04200010018

* Passende Schlüsselrosetten ab Lager lieferbar!

** Stiftschnellverbindung

Artikel	Art.-Nr.
Langschild 72 mm – PZ - Griffknopf + Drückergarnitur 1106 · Edelstahl matt	
Safe Schutzbeschlag, ES1, KZS, Griffknopf LA	04200010058
Safe Schutzbeschlag Pullbloc®, ES1, KZS, Griffknopf RG	04200010059
Tresor, KZS, Griffknopf LA	04200010056
Tresor Pullbloc®, KZS, Griffknopf RG	04200010057



Form	Befestigung	Material	Art.-Nr.
Rosettenkit formspiele® (ohne Drücker)			
BB	Rundrosette	Nickel satin	04200010044
PZ			04200010045
WC			04200010046
BB		Titanium matt	04200010047
PZ			04200010048
WC			04200010049
BB	Quadratrosette	Nickel satin	04200010050
PZ			04200010051
WC			04200010052
BB		Titanium matt	04200010053
PZ			04200010054
WC			04200010055

Form	Befestigung	Material	Art.-Nr.
Wechselgarnitur Pullbloc® 3.0 (Knopf versetzt)			
1106 – PZ · DIN R	Rundrosette	Edelstahl matt	04200010022
1106 – PZ · DIN L			04200010023
1103 – PZ · DIN R			04200010027
1003 – PZ · DIN L			04200010028
1109 – PZ · DIN R			04200010032
1009 – PZ · DIN L			04200010033
1005 – PZ · DIN R	Quadratrosette	Edelstahl matt	04200010037
1005 – PZ · DIN L			04200010038
Wechselgarnitur Slidebloc® (Knopf versetzt)			
1106 – PZ · DIN R	Rundrosette	Edelstahl matt	04200010011
1106 – PZ · DIN L			04200010012

FARBEN/ÖLE/ZUBEHÖR

Hartwachs-Öl Original



Bezeichnung	Farb-Nr.	Gebindegröße	EAN
Osmo Hartwachs-Öl Original Farblos Glänzend	3011	0,75 l	4006850744336
		2,5 l	4006850744343
Osmo Hartwachs-Öl Original Farblos Seidenmatt	3032	0,75 l	4006850104444
		2,5 l	4006850104451
Osmo Hartwachs-Öl Original Farblos Matt 0,75l	3062	0,75 l	4006850117970
		2,5 l	4006850117987
Osmo Hartwachs-Öl Original Farblos Halbmatt	3065	0,75 l	4006850674404
		2,5 l	4006850674411

Hartwachs-Öl Rapid



Bezeichnung	Farb-Nr.	Gebindegröße	EAN
Osmo Hartwachs-Öl Rapid Farblos Seidenmatt	3232	0,75 l	4006850326396
		2,5 l	4006850326389
Osmo Hartwachs-Öl Rapid Farblos Matt	3262	0,75 l	4006850365265
		2,5 l	4006850365258

Hartwachs-Öl Effekt



Bezeichnung	Farb-Nr.	Gebinde-größe	EAN
Osmo Hartwachs-Öl Effekt Natural	3041	0,75 l	4006850697151
		2,5 l	4006850697168
Osmo Hartwachs-Öl Effekt Silber	3091	0,75 l	4006850507955
		2,5 l	4006850507962
Osmo Hartwachs-Öl Effekt Gold	3092	0,75 l	4006850507986
		2,5 l	4006850507993

Topoil



Bezeichnung	Farb-Nr.	Gebinde-größe	EAN
Osmo Topoil High Solid Farblos Matt	3058	0,5 l	4006850118823
Osmo Topoil High Solid Akazie	3061	0,5 l	4006850667413
Osmo Topoil High Solid Natural Matt	3068	0,5 l	4006850334605

Klarwachs



Bezeichnung	Farb-Nr.	Gebinde-größe	EAN
Osmo Klarwachs Farblos	1101	0,75 l	4006850100002
		2,5 l	4006850100019

Holzprotektor



Bezeichnung	Farb-Nr.	Gebinde-größe	EAN
Osmo Holzprotektor Farblos	4006	0,75 l	4006850103454
		2,5 l	4006850103461

Hartwachs-Öl Farbig



Bezeichnung	Farb-Nr.	Gebinde-größe	EAN
Osmo Hartwachs-Öl Farbig Weiß	3040	0,75 l	4006850112456
		2,5 l	4006850112463
Osmo Hartwachs-Öl Farbig Lichtgrau	3067	0,75 l	4006850759347
		2,5 l	4006850759354
Osmo Hartwachs-Öl Farbig Honig	3071	0,75 l	4006850434800
		2,5 l	4006850434824
Osmo Hartwachs-Öl Farbig Bernstein	3072	0,75 l	4006850434848
		2,5 l	4006850434855
Osmo Hartwachs-Öl Farbig Terra	3073	0,75 l	4006850434879
		2,5 l	4006850434886
Osmo Hartwachs-Öl Farbig Graphit	3074	0,75 l	4006850530731
		2,5 l	4006850530748
Osmo Hartwachs-Öl Farbig Schwarz	3075	0,75 l	4006850530762
		2,5 l	4006850530779

Dekorwachs, transparente Töne



Bezeichnung	Farb-Nr.	Gebinde-größe	EAN
Dekorwachs transparent Farblos	3101	0,75 l	4006850100040
		2,5 l	4006850100057
Dekorwachs transparent Buche leicht gedämpft	3102	0,75 l	4006850759071
		2,5 l	4006850759088
Dekorwachs transparent Eiche hell	3103	0,75 l	4006850758968
		2,5 l	4006850758975
Dekorwachs transparent Weiß	3111	0,75 l	4006850100071
		2,5 l	4006850100088
Dekorwachs transparent Granitgrau	3118	0,75 l	4006850733965
		2,5 l	4006850733972
Dekorwachs transparent Seidengrau	3119	0,75 l	4006850734009
		2,5 l	4006850734016
Dekorwachs transparent Goldahorn	3123	0,75 l	4006850100163
		2,5 l	4006850100170
Dekorwachs transparent Birke	3136	0,75 l	4006850102822
		2,5 l	4006850102839

Dekorwachs, transparente Töne



Bezeichnung	Farb-Nr.	Gebinde-größe	EAN
Dekorwachs transparent Kirschbaum	3137	0,75 l	4006850102853
		2,5 l	4006850102860
Dekorwachs transparent Mahagoni	3138	0,75 l	4006850102914
		2,5 l	4006850102921
Dekorwachs transparent Cognac	3143	0,75 l	4006850341399
		2,5 l	4006850341405
Dekorwachs transparent Ebenholz	3161	0,75 l	4006850100286
		2,5 l	4006850100293
Dekorwachs transparent Eiche	3164	0,75 l	4006850100378
		2,5 l	4006850100385
Dekorwachs transparent Nussbaum	3166	0,75 l	4006850102884
		2,5 l	4006850102891
Dekorwachs transparent Eiche Antik	3168	0,75 l	4006850347896
		2,5 l	4006850336371

Dekorwachs, intensive Töne



Bezeichnung	Farb-Nr.	Gebinde-größe	EAN
Dekorwachs intensiv Rot (RAL3000)	3104	0,375 l	4006850759170
Dekorwachs intensiv Gelb (RAL1021)	3105	0,375 l	4006850759132
Dekorwachs intensiv Blau (RAL5010)	3125	0,375 l	4006850759217
Dekorwachs intensiv Grün (RAL 6029)	3131	0,375 l	4006850759255
Dekorwachs intensiv Graubeige (RAL1019)	3132	0,375 l	4006850759293
		2,5 l	4006850759309
Dekorwachs intensiv Schwarz	3169	0,75 l	4006850475582
		2,5 l	4006850475599
Dekorwachs intensiv Seide	3172	0,75 l	4006850394074
		2,5 l	4006850394227
Dekorwachs intensiv Kiesel	3181	0,75 l	4006850394029
		2,5 l	4006850394173
Dekorwachs intensiv Weiß Matt	3186	0,75 l	4006850394111
		2,5 l	4006850394265
Dekorwachs intensiv Schnee	3188	0,75 l	4006850475971
		2,5 l	4006850475988

Wachspflege- und Reinigungsmittel



Bezeichnung	Farb-Nr.	Gebinde-größe	EAN
Wachspflege- und Reinigungsmittel Farblos	3029	0,5 l	4006850111411
		1,0 l	4006850103447
Wachspflege- und Reinigungsmittel Weiß	3087	0,5 l	4006850665006
		1,0 l	4006850306657

Wisch-Fix



Bezeichnung	Farb-Nr.	Gebinde-größe	EAN
Wisch-Fix	8016	1,0 l	4006850111251
		5,0 l	4006850113262

Terrassen-Öle



Bezeichnung	Farb-Nr.	Gebinde-größe	EAN
Osmo Terrassen-Öl Douglasie Naturgetönt	004	0,75 l	4006850114382
		2,5 l	4006850114399
Osmo Terrassen-Öl Bangkirai Naturgetönt	006	0,75 l	4006850112524
		2,5 l	4006850112531
Osmo Terrassen-Öl Teak Farblos	007	0,75 l	4006850110643
		2,5 l	4006850110780
Osmo Terrassen-Öl Lärche Naturgetönt	009	0,75 l	4006850114405
		2,5 l	4006850114412
Osmo Terrassen-Öl Thermoholz Naturgetönt	010	0,75 l	4006850118755
		2,5 l	4006850118762
Osmo Terrassen-Öl Garapa Naturgetönt	013	0,75 l	4006850444205
		2,5 l	4006850444212
Osmo Terrassen-Öl Massaranduba Naturgetönt	014	0,75 l	4006850444236
		2,5 l	4006850444243
Osmo Terrassen-Öl Bangkirai Dunkel	016	0,75 l	4006850355891
		2,5 l	4006850355884

Terrassen-Öle



Bezeichnung	Farb-Nr.	Gebinde-größe	EAN
Osmo Terrassen-Öl Grau	019	0,75 l	4006850678358
		2,5 l	4006850678365
Osmo Terrassen-Öl Mooreiche	021	0,75 l	4006850759460
		2,5 l	4006850759477

Anti-Rutsch Terrassen-Öl



Bezeichnung	Farb-Nr.	Gebinde-größe	EAN
Osmo Anti-Rutsch Terrassen-Öl Farblos	430	0,75 l	4006850527601
		2,5 l	4006850527588

Hirnholz-Wachs



Bezeichnung	Farb-Nr.	Gebinde-größe	EAN
Osmo Hirnholz-wachs Farblos	5735	0,375 l	4006850584550

UV-Schutz-Öl



Bezeichnung	Farb-Nr.	Gebinde-größe	EAN
Osmo UV-Schutz-Öl Farblos Seidenmatt, ohne Filmschutz	410	0,75 l	4006850477753
		2,5 l	4006850477760
Osmo UV-Schutz-Öl Farblos Seidenmatt, mit Filmschutz	420	0,75 l	4006850477807
		2,5 l	4006850477814

UV-Schutz-Öl Farbig



Bezeichnung	Farb-Nr.	Gebinde-größe	EAN
UV-Schutz-Öl Farbig Fichte/Tanne mit Filmschutz	424	0,75 l	4006850911417
		2,5 l	4006850911424
UV-Schutz-Öl Farbig Lärche mit Filmschutz	426	0,75 l	4006850911479
		2,5 l	4006850911486
UV-Schutz-Öl Farbig Douglasie mit Filmschutz	427	0,75 l	4006850911530
		2,5 l	4006850911547
UV-Schutz-Öl Farbig Natural mit Filmschutz	429	0,75 l	4006850772063
		2,5 l	4006850772070
UV-Schutz-Öl Farbig Zeder Natur mit Filmschutz	431	0,75 l	4006850932986
		2,5 l	4006850932993
UV-Schutz-Öl Farbig Eiche hell mit Filmschutz	432	0,75 l	4006850933044
		2,5 l	4006850933051

Einmal-Lasur-HS Plus



Bezeichnung	Farb-Nr.	Gebinde-größe	EAN
Osmo Einmal-Lasur-HS Plus Basaltgrau	9203	0,75 l	4006850090457
		2,5 l	4006850090518
Osmo Einmal-Lasur-HS Plus Patina	9205	0,75 l	4006850090617
		2,5 l	4006850090662
Osmo Einmal-Lasur-HS Plus Eiche hell	9206	0,75 l	4006850090754
		2,5 l	4006850090808
Osmo Einmal-Lasur-HS Plus Quarzgrau	9207	0,75 l	4006850090891
		2,5 l	4006850090945
Osmo Einmal-Lasur-HS Plus Silberpappel	9212	0,75 l	4006850312733
		2,5 l	4006850312740
Osmo Einmal-Lasur-HS Plus Kiefer	9221	0,75 l	4006850312948
		2,5 l	4006850312955
Osmo Einmal-Lasur-HS Plus Rotzeder	9235	0,75 l	4006850310005
		2,5 l	4006850310012
Osmo Einmal-Lasur-HS Plus Lärche	9236	0,75 l	4006850311651
		2,5 l	4006850308019

Einmal-Lasur-HS Plus



Bezeichnung	Farb-Nr.	Gebinde-größe	EAN
Osmo Einmal-Lasur-HS Plus Eiche	9241	0,75 l	4006850312597
		2,5 l	4006850312603
Osmo Einmal-Lasur-HS Plus Nussbaum	9261	0,75 l	4006850312511
		2,5 l	4006850312528
Osmo Einmal-Lasur-HS Plus Teak	9262	0,75 l	4006850312665
		2,5 l	4006850312672
Osmo Einmal-Lasur-HS Plus Palisander	9264	0,75 l	4006850310210
		2,5 l	4006850310227
Osmo Einmal-Lasur-HS Plus Ebenholz	9271	0,75 l	4006850311873
		2,5 l	4006850311880

Holzschutz Öl-Lasur



Bezeichnung	Farb-Nr.	Gebinde-größe	EAN
Osmo Holzschutz Öl-Lasur Kiefer	700	0,75 l	4006850101443
		2,5 l	4006850101450
Osmo Holzschutz Öl-Lasur Farblos Matt	701	0,75 l	4006850313044
		2,5 l	4006850313051
Osmo Holzschutz Öl-Lasur Lärche	702	0,75 l	4006850110964
		2,5 l	4006850110971
Osmo Holzschutz Öl-Lasur Mahagoni	703	0,75 l	4006850101474
		2,5 l	4006850101481
Osmo Holzschutz Öl-Lasur Eiche	706	0,75 l	4006850101504
		2,5 l	4006850101511
Osmo Holzschutz Öl-Lasur Nussbaum	707	0,75 l	4006850101535
		2,5 l	4006850101542
Osmo Holzschutz Öl-Lasur Teak	708	0,75 l	4006850101566
		2,5 l	4006850101573
Osmo Holzschutz Öl-Lasur Pinie	710	0,75 l	4006850372362
		2,5 l	4006850372355

Holzschutz Öl-Lasur



Bezeichnung	Farb-Nr.	Gebinde-größe	EAN
Osmo Holzschutz Öl-Lasur Ebenholz	712	0,75 l	4006850101658
		2,5 l	4006850101665
Osmo Holzschutz Öl-Lasur Palisander	727	0,75 l	4006850102402
		2,5 l	4006850102419
Osmo Holzschutz Öl-Lasur Zeder	728	0,75 l	4006850102433
		2,5 l	4006850102440
Osmo Holzschutz Öl-Lasur Tannengrün	729	0,75 l	4006850118793
		2,5 l	4006850118809
Osmo Holzschutz Öl-Lasur Oregon Pine	731	0,75 l	4006850759552
		2,5 l	4006850759569
Osmo Holzschutz Öl-Lasur Eiche hell	732	0,75 l	4006850759613
		2,5 l	4006850759620
Osmo Holzschutz Öl-Lasur Weiß	900	0,75 l	4006850101771
		2,5 l	4006850101788
Osmo Holzschutz Öl-Lasur Basaltgrau	903	0,75 l	4006850101801
		2,5 l	4006850101818

Holzschutz Öl-Lasur



Bezeichnung	Farb-Nr.	Gebinde-größe	EAN
Osmo Holzschutz Öl-Lasur Patina	905	0,75 l	4006850456550
		2,5 l	4006850519675
Osmo Holzschutz Öl-Lasur Perlgrau	906	0,75 l	4006850759675
		2,5 l	4006850759682
Osmo Holzschutz Öl-Lasur Quarzgrau	907	0,75 l	4006850759774
		2,5 l	4006850759781

Holz-Deckfarbe



Bezeichnung	Farb-Nr.	Gebinde-größe	EAN
Holz-Deckfarben High Solid Weiß	2104	0,75 l	4006850101054
		2,5 l	4006850101061

Landhausfarbe



Bezeichnung	Farb-Nr.	Gebinde-größe	EAN
Osmo Landhausfarbe Weiß	2101	0,75 l	4006850102273
		2,5 l	4006850102280
Osmo Landhausfarbe Fichte-Gelb	2203	0,75 l	4006850101979
		2,5 l	4006850101986
Osmo Landhausfarbe Elfenbein	2204	0,75 l	4006850103263
		2,5 l	4006850103270
Osmo Landhausfarbe Sonnengelb	2205	0,75 l	4006850107537
		2,5 l	4006850107520
Osmo Landhausfarbe Nordisch Rot	2308	0,75 l	4006850102464
		2,5 l	4006850102471
Osmo Landhausfarbe Zeder/Rotholz	2310	0,75 l	4006850108749
		2,5 l	4006850108756
Osmo Landhausfarbe Karminrot	2311	0,75 l	4006850113125
		2,5 l	4006850113163
Osmo Landhausfarbe Tannengrün	2404	0,75 l	4006850101306
		2,5 l	4006850101313

Landhausfarbe



Bezeichnung	Farb-Nr.	Gebinde-größe	EAN
Osmo Landhausfarbe Labrador-Blau	2501	0,75 l	4006850101320
		2,5 l	4006850101337
Osmo Landhausfarbe Royal-Blau	2506	0,75 l	4006850108794
		2,5 l	4006850108800
Osmo Landhausfarbe Taubenblau	2507	0,75 l	4006850110537
		2,5 l	4006850110247
Osmo Landhausfarbe Mittelbraun	2606	0,75 l	4006850101382
		2,5 l	4006850101399
Osmo Landhausfarbe Dunkelbraun	2607	0,75 l	4006850101368
		2,5 l	4006850101375
Osmo Landhausfarbe Schwarzgrau	2703	0,75 l	4006850101405
		2,5 l	4006850101412
Osmo Landhausfarbe Steingrau	2704	0,75 l	4006850101429
		2,5 l	4006850101436
Osmo Landhausfarbe Kieselgrau	2708	0,75 l	4006850113088
		2,5 l	4006850113095

Landhausfarbe



Bezeichnung	Farb-Nr.	Gebinde-größe	EAN
Osmo Landhausfarbe Anthrazitgrau (RAL 7016)	2716	0,75 l	4006850743889
		2,5 l	4006850743896
Osmo Landhausfarbe Lichtgrau (RAL 7035)	2735	0,75 l	4006850649921
		2,5 l	4006850649938
Osmo Landhausfarbe Verkehrsgrau (RAL 7042)	2742	0,75 l	4006850654178
		2,5 l	4006850654185

Garten- und Fassadenfarbe



Bezeichnung	Farb-Nr.	Gebinde-größe	EAN
Osmo Garten- und Fassadenfarbe Signalgelb (RAL 1003)	7103	0,75 l	4006850068548
Osmo Garten- und Fassadenfarbe Capriblau (RAL 5019)	7519	0,75 l	4006850068586
Osmo Garten- und Fassadenfarbe Feuerrot (RAL 3000)	7530	0,75 l	4006850068616
Osmo Garten- und Fassadenfarbe Minzgrün (RAL 6029)	7629	0,75 l	4006850068647
Osmo Garten- und Fassadenfarbe Englisch Grün (RAL 6609)	7283	0,75 l	4006850372775
		2,5 l	4006850116256
Osmo Garten- und Fassadenfarbe Braunrot (RAL 3011)	7511	0,75 l	4006850068692
		2,5 l	4006850068708
Osmo Garten- und Fassadenfarbe Graubeige (RAL 1019)	7119	0,75 l	4006850068739
		2,5 l	4006850068746
Osmo Garten- und Fassadenfarbe Schokoladenbraun (RAL 8017)	7817	0,75 l	4006850068777
		2,5 l	4006850068784
Osmo Garten- und Fassadenfarbe Tiefschwarz (RAL 9005)	7505	0,75 l	4006850068814
		2,5 l	4006850068821
Osmo Garten- und Fassadenfarbe Anthrazitgrau (RAL 7016)	7716	0,75 l	4006850068852
		2,5 l	4006850068869

Garten- und Fassadenfarbe



Bezeichnung	Farb-Nr.	Gebinde-größe	EAN
Osmo Garten- und Fassadenfarbe Verkehrsgrau A (RAL 7042)	7542	0,75 l	4006850068890
		2,5 l	4006850068906
Osmo Garten- und Fassadenfarbe Achatgrau (RAL 7038)	7738	0,75 l	4006850068937
		2,5 l	4006850068944
Osmo Garten- und Fassadenfarbe Lichtgrau (RAL 7035)	7535	0,75 l	4006850068975
		2,5 l	4006850068982
Osmo Garten- und Fassadenfarbe Reinweiß (RAL 9010)	7262	0,75 l	4006850112692
		2,5 l	4006850112685
Osmo Garten- und Fassadenfarbe Verkehrsweiß (RAL 9016)	7500	0,75 l	4006850928958
		2,5 l	4006850928965

Holz-Imprägnierung WR



Bezeichnung	Farb-Nr.	Gebinde-größe	EAN
Osmo Holz-Imprägnierung WR Farblos	4001	0,75 l	4006850101863
		2,5 l	4006850101870

Reiniger



Bezeichnung	Nr.	Gebinde-größe	EAN
Osmo Holzterrassen-Reiniger	8025	1,0 l	4006850744862
		5,0 l	4006850744879
Osmo WPC & BPC Reiniger	8021	1,0 l	4006850737437
Osmo Gard Clean	6606	1,0 l	4006850110858
Osmo Pinselreiniger und Verdünner	8000	1,0 l	4006850101900

Gartenmöbel Pflege



Bezeichnung	Nr.	Gebinde-größe	EAN
Osmo Gartenmöbel-Pflegespray	008	0,4 l	4006850118342
Osmo Gartenmöbel-Pflegeset			4006850642229

Holzentgrauer



Bezeichnung	Nr.	Gebinde- größe	EAN
Osmo Holz-Entgrauer Kraft-Gel	6609	0,5 l	4006850642199
Osmo Holz-Entgrauer Kraft Gel 2,5 l + Reinigungsbürste 6609		2,5 l	4006850004270

Hand Padhalter



Bezeichnung	Maße	EAN
Osmo Hand Padhalter	85 x 135 mm	4006850907045
Osmo Superpad rechteckig weiß	95 x 155 mm	4006850907090
Osmo Superpad rechteckig rot	95 x 155 mm	4006850907106
Osmo Superpad rechteckig grün	95 x 155 mm	4006850907113
Osmo Öl-Farben Auftrags-Vlies Mikrofaservlies	95 x 155 mm	4006850907120







Pinself, Bürsten und Co.









Bezeichnung	Breite	EAN
Öl-Farben Auftrags-Set		4006850004683
Fußboden-Rollset		4006850906987
Roll- & Streichset		4006850902569
Terrassen-Streichset		4006850907007
Flächenstreicher	25 mm	4006850902590
Flächenstreicher	50 mm	4006850902606
Flächenstreicher	60 mm	4006850902613
Flächenstreicher	80 mm	4006850061983
Flächenstreicher	100 mm	4006850902620
Terrassen-Streichbürsten mit Handgriff	150 mm	4006850759835
Fußboden-Streichbürste mit Handgriff	220 mm	4006850759842
HandXCenter 220V		4006850080540

Pflegemittel

tilo

BestellNr.	Produktname	EAN
	Z1081 Bodenseife Oel/Lack 1,0 l	4250113344850
	Z1082 Bodenseife Oel/Lack 2,5 l	4250113344867
	Z1083 Schnellpf. Oel/Lack 1,0 l	4250113344874
	Z1084 Schnellpf. Oel/Lack 2,5 l	4250113344881
	Z1085 Intensivr. Oel/Lack 1,0 l	4250113344898
	Z1086 Intensivr. Oel/Lack 2,5 l	4250113344904

BestellNr.	Produktname	EAN
	Z1087 Intensivpf. Oel matt 1,0 l	4250113344911
	Z1088 Intensivpf. Oel matt 2,5 l	4250113344928
	Z1089 Intensivpf. Oel matt weiß 1,0 l	4250113344935
	Z1090 Intensivpf. Oel glanz 1,0 l	4250113344942
	Z1091 Intensivpf. Oel glanz 2,5 l	4250113344959
	Z1092 Intensivpf. Lack matt 1,0 l	4250113344966







Pflegemittel

tilo

BestellNr.	Produktname	EAN
	Z1093 Intensivpf. Lack matt 2,5 l	4250113344973
	Z1094 Intensivpf. Lack glanz 1,0 l	4250113344980
	Z1095 Intensivpf. Lack glanz 2,5 l	4250113344997

Pflegemittel-Zubehör

tilo


BestellNr.	Produktname	EAN
	Z1014 Wischer	9003364035399
	Z1015 Mikrofaserpad Blau	9003364047521
	Z1016 Pad grün	9003364031513
	Z1017 Pad weiss	9003364031506
	Z1099 Mikrofaserpad Gelb	9003364118733
	Z1100 Starterset	9003364118863

BODENBELÄGE

Tilo Echtholzböden

















tilo

	Dekor nr.	Bezeichnung	Kollektion	Kategorie	Fase	Oberfläche	Länge (mm)	Breite (mm)	Stärke (mm)	Aufbau	Nutzschicht	EAN
	F1079	Eiche Weiss	EFFECTO	Echtholzboden	ungefast	geschliffen	1270,00	190,00	8,50	3-Schicht	ca. 0,5 mm	9003364115275
	F1080	Eiche Weiss	EFFECTO	Echtholzboden	ungefast	geschliffen	1270,00	190,00	8,50	3-Schicht	ca. 0,5 mm	9003364115282
	F1081	Eiche Natur	EFFECTO	Echtholzboden	ungefast	geschliffen	1270,00	190,00	8,50	3-Schicht	ca. 0,5 mm	9003364115299
	F1082	Eiche Natur	EFFECTO	Echtholzboden	ungefast	geschliffen	1270,00	190,00	8,50	3-Schicht	ca. 0,5 mm	9003364115305
	F1060	Ahorn Natur	UNO	Echtholzboden	ungefast	geschliffen	1270,00	190,00	8,50	3-Schicht	ca. 0,5 mm	9003364102954
	F1083	Eiche Weiss	UNO	Echtholzboden	ungefast	gebürstet	1270,00	190,00	8,50	3-Schicht	ca. 0,5 mm	9003364115312
	F1084	Eiche Natur	UNO	Echtholzboden	ungefast	gebürstet	1270,00	190,00	8,50	3-Schicht	ca. 0,5 mm	9003364115329
	F1085	Nuss Natur	UNO	Echtholzboden	ungefast	gebürstet	1270,00	190,00	8,50	3-Schicht	ca. 0,5 mm	9003364115336


















Tilo Vinylböden

tilo

















	Dekornr.	Bezeichnung	Kollektion	Kategorie	Fase	Oberfläche	Länge (mm)	Breite (mm)	Stärke (mm)	Aufbau	Nutzschicht	EAN
	V1024	Marmor Natur	ELEGANTO	Vinylboden	gefast (4V)	wave	595,00	285,00	10,00	5-Lagen	0,55 mm	9003364072714
	V1025	Marmor Macarena	ELEGANTO	Vinylboden	gefast (4V)	wave	595,00	285,00	10,00	5-Lagen	0,55 mm	9003364076019
	V1026	Schiefer Natur	ELEGANTO	Vinylboden	gefast (4V)	wave	595,00	285,00	10,00	5-Lagen	0,55 mm	9003364072707
	V1027	Concrete Natur	ELEGANTO	Vinylboden	gefast (4V)	wave	595,00	285,00	10,00	5-Lagen	0,55 mm	9003364079096
	V1073	Marmor Carrara	ELEGANTO	Vinylboden	gefast (4V)	sand	595,00	285,00	10,00	5-Lagen	0,55 mm	9003364094105
	V1123	Beton Fichte	ELEGANTO	Vinylboden	gefast (4V)	gebürstet	595,00	285,00	10,00	5-Lagen	0,55 mm	9003364102862
	V1154	Eisen Rost	ELEGANTO	Vinylboden	gefast (4V)	sand	595,00	285,00	10,00	5-Lagen	0,55 mm	9003364109434
	V1155	Stein Beta	ELEGANTO	Vinylboden	gefast (4V)	wave	595,00	285,00	10,00	5-Lagen	0,55 mm	9003364109441
	V1156	Beton Silber	ELEGANTO	Vinylboden	ungefast	sand	595,00	285,00	9,80	5-Lagen	0,3 mm	9003364109458
	V1468	Stein Terrazzo	ELEGANTO	Vinylboden	gefast (4V)	sand	595,00	285,00	10,00	5-Lagen	0,55 mm	9003364115206
	V2000	Concrete Natur	ELEGANTO	Vinylboden	gefugt (4U)	wave	900,00	595,00	10,00	5-Lagen	0,55 mm	9003364117774
	V2001	Schiefer Natur	ELEGANTO	Vinylboden	gefugt (4U)	wave	900,00	595,00	10,00	5-Lagen	0,55 mm	9003364117781
	R2012	Marmor Macarena	ELEGANTO SPA	Vinylboden	gefast (4V)	wave	610,00	305,00	5,50	5-Lagen	0,55 mm	9003364107003
	R2013	Concrete Natur	ELEGANTO SPA	Vinylboden	gefast (4V)	wave	610,00	305,00	5,50	5-Lagen	0,55 mm	9003364107010
	R2015	Schiefer Natur	ELEGANTO SPA	Vinylboden	gefast (4V)	wave	610,00	305,00	5,50	5-Lagen	0,55 mm	9003364107034
	V1127	Eiche Caramel	ELITO TREND	Vinylboden	gefast (4V)	gebürstet	2200,00	216,00	10,00	5-Lagen	0,55 mm	9003364102909

Tilo Vinylböden

	Dekornr.	Bezeichnung	Kollektion	Kategorie	Fase	Oberfläche	Länge (mm)	Breite (mm)	Stärke (mm)	Aufbau	Nutzschicht	EAN
	V1312	Eiche Edelweiss	ELITO TREND	Vinylboden	gefast (4V)	gebürstet	2200,00	216,00	10,00	5-Lagen	0,55 mm	9003364110515
	V1313	Eiche Weiss	ELITO TREND	Vinylboden	gefast (4V)	gebürstet	2200,00	216,00	10,00	5-Lagen	0,55 mm	9003364110522
	V1314	Eiche Champagne	ELITO TREND	Vinylboden	gefast (4V)	gebürstet	2200,00	216,00	10,00	5-Lagen	0,55 mm	9003364110539
	V1315	Eiche Sahara	ELITO TREND	Vinylboden	gefast (4V)	gebürstet	2200,00	216,00	10,00	5-Lagen	0,55 mm	9003364110546
	V1316	Eiche Natur	ELITO TREND	Vinylboden	gefast (4V)	gebürstet	2200,00	216,00	10,00	5-Lagen	0,55 mm	9003364110553
	V1318	Eiche Melange	ELITO TREND	Vinylboden	gefast (4V)	gebürstet	2200,00	216,00	10,00	5-Lagen	0,55 mm	9003364110577
	V1321	Eiche Mocca	ELITO TREND	Vinylboden	gefast (4V)	gebürstet	2200,00	216,00	10,00	5-Lagen	0,55 mm	9003364110607
	V1322	Eiche Fels	ELITO TREND	Vinylboden	gefast (4V)	gebürstet	2200,00	216,00	10,00	5-Lagen	0,55 mm	9003364110614
	V1481	Eiche NaturPur	ELITO TREND	Vinylboden	gefast (4V)	gebürstet	2200,00	216,00	10,00	5-Lagen	0,55 mm	9003364115732
	V1482	Eiche CremaPur	ELITO TREND	Vinylboden	gefast (4V)	gebürstet	2200,00	216,00	10,00	5-Lagen	0,55 mm	9003364115749
	V1483	Eiche CafePur	ELITO TREND	Vinylboden	gefast (4V)	gebürstet	2200,00	216,00	10,00	5-Lagen	0,55 mm	9003364115756
	V1000	Eiche Nox	FAVORITO	Vinylboden	ungefast	gebürstet	1205,00	210,00	9,80	5-Lagen	0,3 mm	9003364072691
	V1001	Eiche Cult	FAVORITO	Vinylboden	ungefast	gebürstet	1205,00	210,00	9,80	5-Lagen	0,3 mm	9003364072684
	V1002	Ahorn Luxury	FAVORITO	Vinylboden	ungefast	gebürstet	1205,00	210,00	9,80	5-Lagen	0,3 mm	9003364079829
	V1003	Nuss Luxury	FAVORITO	Vinylboden	ungefast	gebürstet	1205,00	210,00	9,80	5-Lagen	0,3 mm	9003364079843
	V1004	Eiche Helsinki	FAVORITO	Vinylboden	ungefast	gebürstet	1205,00	210,00	9,80	5-Lagen	0,3 mm	9003364082188



















Tilo Vinylböden

	Dekornr.	Bezeichnung	Kollektion	Kategorie	Fase	Oberfläche	Länge (mm)	Breite (mm)	Stärke (mm)	Aufbau	Nutzschicht	EAN
	V1005	Eiche Scotch	FAVORITO	Vinylboden	ungefast	gebürstet	1205,00	210,00	9,80	5-Lagen	0,3 mm	9003364082171
	V1040	Eiche Stonewashed	FAVORITO	Vinylboden	ungefast	gebürstet	1205,00	210,00	9,80	5-Lagen	0,3 mm	9003364074404
	V1041	Kastanie Baltic	FAVORITO	Vinylboden	ungefast	gebürstet	1205,00	210,00	9,80	5-Lagen	0,3 mm	9003364076750
	V1106	Eiche Rax	FAVORITO	Vinylboden	ungefast	gebürstet	1205,00	210,00	9,80	5-Lagen	0,3 mm	9003364102695
	V1164	Esche Gobi	FAVORITO	Vinylboden	ungefast	gebürstet	1205,00	210,00	9,80	5-Lagen	0,3 mm	9003364109533
	V1165	Eiche Nordsee	FAVORITO	Vinylboden	ungefast	gebürstet	1205,00	210,00	9,80	5-Lagen	0,3 mm	9003364109540
	V1469	Eiche Monte	FAVORITO	Vinylboden	ungefast	gebürstet	1205,00	210,00	9,80	5-Lagen	0,3 mm	9003364115213
	R2000	Eiche Nox	FAVORITO SPA	Vinylboden	ungefast	gebürstet	1220,00	180,00	5,30	5-Lagen	0,3 mm	9003364106884
	R2001	Eiche Stonewashed	FAVORITO SPA	Vinylboden	ungefast	gebürstet	1220,00	180,00	5,30	5-Lagen	0,3 mm	9003364106891
	V1080	Eiche Rax	GRANDO	Vinylboden	gefast (4V)	gebürstet	2200,00	216,00	10,00	5-Lagen	0,55 mm	9003364098233
	V1081	Eiche Nox	GRANDO	Vinylboden	gefast (4V)	gebürstet	2200,00	216,00	10,00	5-Lagen	0,55 mm	9003364098622
	V1082	Eiche Rock	GRANDO	Vinylboden	gefast (4V)	gebürstet	2200,00	216,00	10,00	5-Lagen	0,55 mm	9003364098639
	V1089	Lärche Natur	GRANDO	Vinylboden	gefast (4V)	gebürstet	2200,00	216,00	10,00	5-Lagen	0,55 mm	9003364098707
	V1100	Eiche Savanne	GRANDO	Vinylboden	gefast (4V)	gebürstet	2200,00	216,00	10,00	5-Lagen	0,55 mm	9003364100943
	V1102	Eiche Macchiato	GRANDO	Vinylboden	gefast (4V)	gebürstet	2200,00	216,00	10,00	5-Lagen	0,55 mm	9003364100967
	V1308	Eiche Eisgrau	GRANDO	Vinylboden	gefast (4V)	gebürstet	2200,00	216,00	9,80	5-Lagen	0,3 mm	9003364110461

Tilo Vinylböden

















tilo

	Dekornr.	Bezeichnung	Kollektion	Kategorie	Fase	Oberfläche	Länge (mm)	Breite (mm)	Stärke (mm)	Aufbau	Nutzschicht	EAN
	V1311	Eiche Achat	GRANDO	Vinylboden	gefast (4V)	gebürstet	2200,00	216,00	9,80	5-Lagen	0,3 mm	9003364110492
	V1471	Fichte Chalet	GRANDO	Vinylboden	gefast (4V)	gebürstet	2200,00	216,00	10,00	5-Lagen	0,55 mm	9003364115237
	V1472	Eiche Loft	GRANDO	Vinylboden	gefast (4V)	gebürstet	2200,00	216,00	9,80	5-Lagen	0,3 mm	9003364115244
	V1479	Eiche Safari	GRANDO	Vinylboden	gefast (4V)	gebürstet	2200,00	216,00	10,00	5-Lagen	0,55 mm	9003364115718
	V1480	Eiche Namib	GRANDO	Vinylboden	gefast (4V)	gebürstet	2200,00	216,00	10,00	5-Lagen	0,55 mm	9003364115725
	V1056	Apfel Weiss	NOVO	Vinylboden	ungefast	gebürstet	1205,00	210,00	9,80	5-Lagen	0,3 mm	9003364093528
	V1059	Lärche Natur	NOVO	Vinylboden	ungefast	gebürstet	1205,00	210,00	9,80	5-Lagen	0,3 mm	9003364093559
	V1109	Eiche Nil	NOVO	Vinylboden	ungefast	gebürstet	1205,00	210,00	9,80	5-Lagen	0,3 mm	9003364102725
	V1112	Eiche Savanne	NOVO	Vinylboden	ungefast	gebürstet	1205,00	210,00	9,80	5-Lagen	0,3 mm	9003364102756
	V1114	Eiche Erz	NOVO	Vinylboden	ungefast	gebürstet	1205,00	210,00	9,80	5-Lagen	0,3 mm	9003364102770
	V1115	Eiche Mond	NOVO	Vinylboden	ungefast	gebürstet	1205,00	210,00	9,80	5-Lagen	0,3 mm	9003364102787
	V1116	Eiche Mandel	NOVO	Vinylboden	ungefast	gebürstet	1205,00	210,00	9,80	5-Lagen	0,3 mm	9003364102794
	V1117	Apfel Natur	NOVO	Vinylboden	ungefast	gebürstet	1205,00	210,00	9,80	5-Lagen	0,3 mm	9003364102800
	V1160	Eiche Porzellan	NOVO	Vinylboden	ungefast	gebürstet	1205,00	210,00	9,80	5-Lagen	0,3 mm	9003364109496
	V1470	Eiche Bali	NOVO	Vinylboden	ungefast	gebürstet	1205,00	210,00	9,80	5-Lagen	0,3 mm	9003364115220
	V1477	Eiche Safari	NOVO	Vinylboden	ungefast	gebürstet	1205,00	210,00	9,80	5-Lagen	0,3 mm	9003364115695







Tilo Vinylböden

tilo

	Dekornr.	Bezeichnung	Kollektion	Kategorie	Fase	Oberfläche	Länge (mm)	Breite (mm)	Stärke (mm)	Aufbau	Nutzschicht	EAN
	V1478	Eiche Namib	NOVO	Vinylboden	ungefast	gebürstet	1205,00	210,00	9,80	5-Lagen	0,3 mm	9003364115701
	R2003	Eiche Mandel	NOVO SPA	Vinylboden	ungefast	gebürstet	1220,00	180,00	5,30	5-Lagen	0,3 mm	9003364106914
	R2004	Eiche Savanne	NOVO SPA	Vinylboden	ungefast	gebürstet	1220,00	180,00	5,30	5-Lagen	0,3 mm	9003364106921
	R2005	Lärche Natur	NOVO SPA	Vinylboden	ungefast	gebürstet	1220,00	180,00	5,30	5-Lagen	0,3 mm	9003364106938
	V1018	Fichte Frost	ROBUSTO	Vinylboden	gefast (4V)	gehobelt	1205,00	210,00	10,00	5-Lagen	0,55 mm	9003364075975
	V1020	Eiche Montblanc	ROBUSTO	Vinylboden	gefast (4V)	synchron	1205,00	210,00	10,00	5-Lagen	0,55 mm	9003364079904
	V1021	Eiche Cognac	ROBUSTO	Vinylboden	gefast (4V)	synchron	1205,00	210,00	10,00	5-Lagen	0,55 mm	9003364079911
	V1023	Eiche Westside	ROBUSTO	Vinylboden	gefast (4V)	synchron	1205,00	210,00	10,00	5-Lagen	0,55 mm	9003364083628
	V1046	Eiche Ivory	ROBUSTO	Vinylboden	gefast (4V)	strukturiert	1205,00	210,00	10,00	5-Lagen	0,55 mm	9003364088654
	V1060	Eiche Cloud	ROBUSTO	Vinylboden	gefast (4V)	synchron	1205,00	210,00	10,00	5-Lagen	0,55 mm	9003364093566
	V1062	Eiche Vintage	ROBUSTO	Vinylboden	gefast (4V)	synchron	1205,00	210,00	10,00	5-Lagen	0,55 mm	9003364093580
	V1119	Fichte Hasel	ROBUSTO	Vinylboden	gefast (4V)	gehobelt	1205,00	210,00	10,00	5-Lagen	0,55 mm	9003364102824
	V1473	Eiche Savanne	ROBUSTO	Vinylboden	gefast (4V)	gebürstet	1205,00	210,00	10,00	5-Lagen	0,55 mm	9003364115251
	V1474	Eiche Nox	ROBUSTO	Vinylboden	gefast (4V)	gebürstet	1205,00	210,00	10,00	5-Lagen	0,55 mm	9003364115268
	V1475	Eiche Safari	ROBUSTO	Vinylboden	gefast (4V)	gebürstet	1205,00	210,00	10,00	5-Lagen	0,55 mm	9003364115671
	V1476	Eiche Namib	ROBUSTO	Vinylboden	gefast (4V)	gebürstet	1205,00	210,00	10,00	5-Lagen	0,55 mm	9003364115688

Tilo Vinylböden

	Dekornr.	Bezeichnung	Kollektion	Kategorie	Fase	Oberfläche	Länge (mm)	Breite (mm)	Stärke (mm)	Aufbau	Nutzschicht	EAN
	R2006	Eiche Vintage	ROBUSTO SPA	Vinylboden	gefast (4V)	synchron	1220,00	180,00	5,50	5-Lagen	0,55 mm	9003364106945
	R2007	Eiche Westside	ROBUSTO SPA	Vinylboden	gefast (4V)	synchron	1220,00	180,00	5,50	5-Lagen	0,55 mm	9003364106952
	R2008	Eiche Montblanc	ROBUSTO SPA	Vinylboden	gefast (4V)	synchron	1220,00	180,00	5,50	5-Lagen	0,55 mm	9003364106969
	R2016	Eiche Savanne	ROBUSTO SPA	Vinylboden	ungefast	gebürstet	1220,00	180,00	5,50	5-Lagen	0,55 mm	9003364109564



278

R2007





L1723

Tilo Parkettböden

tilo


	Dekornr.	Bezeichnung	Kollektion	Kategorie	Fase	Oberfläche	Länge (mm)	Breite (mm)	Stärke (mm)	Aufbau	Nutzschicht	EAN
	L1695	Eiche Natur	MARCANTO	Parkettboden	gefast (4V)	gebürstet	2205,00	176,00	13,00	3-Schicht	ca. 3,2 mm	9003364112458
	L1722	Eiche Caramel	MARCANTO	Parkettboden	gefast (4V)	gebürstet	2205,00	176,00	13,00	3-Schicht	ca. 3,2 mm	9003364112823
	L1723	Eiche Mocca	MARCANTO	Parkettboden	gefast (4V)	gebürstet	2205,00	176,00	13,00	3-Schicht	ca. 3,2 mm	9003364112830
	L1747	Ahorn NaturPur	MARCANTO	Parkettboden	gefast (4V)	geschliffen	2205,00	176,00	13,00	3-Schicht	ca. 3,2 mm	9003364113615
	L1749	Lärche NaturPur	MARCANTO	Parkettboden	gefast (4V)	gebürstet	2415,00	182,00	13,00	3-Schicht	ca. 3,2 mm	9003364113639
	L1787	Eiche Weiss	MARCANTO	Parkettboden	gefast (4V)	gebürstet	2205,00	176,00	13,00	3-Schicht	ca. 3,2 mm	9003364114438
	L1788	Eiche NaturPur	MARCANTO	Parkettboden	gefast (4V)	gebürstet	2205,00	176,00	13,00	3-Schicht	ca. 3,2 mm	9003364114445
	L1789	Eiche CremaPur	MARCANTO	Parkettboden	gefast (4V)	gebürstet	2205,00	176,00	13,00	3-Schicht	ca. 3,2 mm	9003364114513
	L1790	Eiche CafePur	MARCANTO	Parkettboden	gefast (4V)	gebürstet	2205,00	176,00	13,00	3-Schicht	ca. 3,2 mm	9003364114520
	L1793	Lärche Weiss	MARCANTO	Parkettboden	gefast (4V)	gebürstet	2415,00	182,00	13,00	3-Schicht	ca. 3,2 mm	9003364114551
	L1795	Lärche Natur	MARCANTO	Parkettboden	gefast (4V)	gebürstet	2415,00	182,00	13,00	3-Schicht	ca. 3,2 mm	9003364114575
	L1877	Eiche Sahara	MARCANTO	Parkettboden	gefast (4V)	gebürstet	2205,00	176,00	13,00	3-Schicht	ca. 3,2 mm	9003364117545
	L1277	Eiche Weiss	MARCANTO TREND	Parkettboden	gefast (2V)	gebürstet	2205,00	176,00	13,00	3-Schicht	ca. 3,2 mm	9003364102343
	L1278	Eiche Natur	MARCANTO TREND	Parkettboden	gefast (2V)	gebürstet	2205,00	176,00	13,00	3-Schicht	ca. 3,2 mm	9003364102350
	L1279	Eiche Caramel	MARCANTO TREND	Parkettboden	gefast (2V)	gebürstet	2205,00	176,00	13,00	3-Schicht	ca. 3,2 mm	9003364102367
	L1280	Eiche Mocca	MARCANTO TREND	Parkettboden	gefast (2V)	gebürstet	2205,00	176,00	13,00	3-Schicht	ca. 3,2 mm	9003364102374

Tilo Parkettböden

	Dekornr.	Bezeichnung	Kollektion	Kategorie	Fase	Oberfläche	Länge (mm)	Breite (mm)	Stärke (mm)	Aufbau	Nutzschicht	EAN
	L1281	Eiche Sahara	MARCANTO TREND	Parkettboden	gefast (2V)	gebürstet	2205,00	176,00	13,00	3-Schicht	ca. 3,2 mm	9003364102381
	L1419	Eiche Edelweiss	MARCANTO TREND	Parkettboden	gefast (2V)	gebürstet	2205,00	176,00	13,00	3-Schicht	ca. 3,2 mm	9003364109816
	L1623	Eiche Champagne	MARCANTO TREND	Parkettboden	gefast (2V)	gebürstet	2205,00	176,00	13,00	3-Schicht	ca. 3,2 mm	9003364109885
	L1625	Eiche Melange	MARCANTO TREND	Parkettboden	gefast (2V)	gebürstet	2205,00	176,00	13,00	3-Schicht	ca. 3,2 mm	9003364109908
	L1627	Eiche Fels	MARCANTO TREND	Parkettboden	gefast (2V)	gebürstet	2205,00	176,00	13,00	3-Schicht	ca. 3,2 mm	9003364109922
	L1796	Eiche NaturPur	MARCANTO TREND	Parkettboden	gefast (2V)	gebürstet	2205,00	176,00	13,00	3-Schicht	ca. 3,2 mm	9003364114582
	L1797	Eiche CremaPur	MARCANTO TREND	Parkettboden	gefast (2V)	gebürstet	2205,00	176,00	13,00	3-Schicht	ca. 3,2 mm	9003364114599
	L1798	Eiche CafePur	MARCANTO TREND	Parkettboden	gefast (2V)	gebürstet	2205,00	176,00	13,00	3-Schicht	ca. 3,2 mm	9003364114605
	L1799	Eiche Weiss L	MARCANTO VARIO	Parkettboden	gefast (4V)	gebürstet	2205,00	176,00	13,00	3-Schicht	ca. 3,2 mm	9003364114612
	L1800	Eiche Sahara L	MARCANTO VARIO	Parkettboden	gefast (4V)	gebürstet	2205,00	176,00	13,00	3-Schicht	ca. 3,2 mm	9003364114629
	L1801	Eiche NaturPur L	MARCANTO VARIO	Parkettboden	gefast (4V)	gebürstet	2205,00	176,00	13,00	3-Schicht	ca. 3,2 mm	9003364114636
	L1802	Eiche Natur L	MARCANTO VARIO	Parkettboden	gefast (4V)	gebürstet	2205,00	176,00	13,00	3-Schicht	ca. 3,2 mm	9003364114643
	L1803	Eiche Weiss XL	MARCANTO VARIO	Parkettboden	gefast (4V)	gebürstet	2205,00	206,00	13,00	3-Schicht	ca. 3,2 mm	9003364114650
	L1804	Eiche Sahara XL	MARCANTO VARIO	Parkettboden	gefast (4V)	gebürstet	2205,00	206,00	13,00	3-Schicht	ca. 3,2 mm	9003364114667
	L1805	Eiche NaturPur XL	MARCANTO VARIO	Parkettboden	gefast (4V)	gebürstet	2205,00	206,00	13,00	3-Schicht	ca. 3,2 mm	9003364114674
	L1806	Eiche Natur XL	MARCANTO VARIO	Parkettboden	gefast (4V)	gebürstet	2205,00	206,00	13,00	3-Schicht	ca. 3,2 mm	9003364114681










Tilo Parkettböden

	Dekornr.	Bezeichnung	Kollektion	Kategorie	Fase	Oberfläche	Länge (mm)	Breite (mm)	Stärke (mm)	Aufbau	Nutzschicht	EAN
	L1807	Eiche Weiss XXL	MARCANTO VARIO	Parkettboden	gefast (4V)	gebürstet	2425,00	250,00	13,00	3-Schicht	ca. 3,2 mm	9003364114698
	L1808	Eiche Sahara XXL	MARCANTO VARIO	Parkettboden	gefast (4V)	gebürstet	2425,00	250,00	13,00	3-Schicht	ca. 3,2 mm	9003364114704
	L1809	Eiche NaturPur XXL	MARCANTO VARIO	Parkettboden	gefast (4V)	gebürstet	2425,00	250,00	13,00	3-Schicht	ca. 3,2 mm	9003364114711
	L1810	Eiche Natur XXL	MARCANTO VARIO	Parkettboden	gefast (4V)	gebürstet	2425,00	250,00	13,00	3-Schicht	ca. 3,2 mm	9003364114728
	L1661	Eiche Caramel	PURISTICO	Parkettboden	gefast (2V)	gebürstet	2205,00	176,00	13,00	3-Schicht	ca. 3,2 mm	9003364111277
	L1757	Eiche NaturPur	PURISTICO	Parkettboden	gefast (4V)	soft-gehobelt	2205,00	176,00	13,00	3-Schicht	ca. 3,2 mm	9003364113790
	L1811	Ahorn Natur	PURISTICO	Parkettboden	ungefast	geschliffen	2205,00	176,00	13,00	3-Schicht	ca. 3,2 mm	9003364114735
	L1812	Eiche Weiss	PURISTICO	Parkettboden	ungefast	geschliffen	2205,00	176,00	13,00	3-Schicht	ca. 3,2 mm	9003364114742
	L1813	Eiche Natur	PURISTICO	Parkettboden	ungefast	geschliffen	2205,00	176,00	13,00	3-Schicht	ca. 3,2 mm	9003364114759
	L1815	Esche Weiss	PURISTICO	Parkettboden	gefast (2V)	gebürstet	2205,00	176,00	13,00	3-Schicht	ca. 3,2 mm	9003364114773
	L1816	Eiche Weiss	PURISTICO	Parkettboden	gefast (2V)	gebürstet	2205,00	176,00	13,00	3-Schicht	ca. 3,2 mm	9003364114780
	L1817	Eiche NaturPur	PURISTICO	Parkettboden	gefast (2V)	gebürstet	2205,00	176,00	13,00	3-Schicht	ca. 3,2 mm	9003364114797
	L1818	Eiche Natur	PURISTICO	Parkettboden	gefast (2V)	gebürstet	2205,00	176,00	13,00	3-Schicht	ca. 3,2 mm	9003364114803
	L1819	Eiche Weiss	PURISTICO	Parkettboden	gefast (4V)	soft-gehobelt	2205,00	176,00	13,00	3-Schicht	ca. 3,2 mm	9003364114810
	L1820	Eiche Natur	PURISTICO	Parkettboden	gefast (4V)	soft-gehobelt	2205,00	176,00	13,00	3-Schicht	ca. 3,2 mm	9003364114827
	L1859	Buche Natur	PURISTICO	Parkettboden	ungefast	geschliffen	2205,00	176,00	13,00	3-Schicht	ca. 3,2 mm	9003364116104

Tilo Parkettböden

tilo

	Dekornr.	Bezeichnung	Kollektion	Kategorie	Fase	Oberfläche	Länge (mm)	Breite (mm)	Stärke (mm)	Aufbau	Nutzschicht	EAN
	L1407	Eiche Edelweiss	PURISTICO TREND	Parkettboden	gefast (2V)	gebürstet	2205,00	176,00	13,00	3-Schicht	ca. 3,2 mm	9003364109601
	L1408	Eiche Weiss	PURISTICO TREND	Parkettboden	gefast (2V)	gebürstet	2205,00	176,00	13,00	3-Schicht	ca. 3,2 mm	9003364109618
	L1409	Eiche Champagne	PURISTICO TREND	Parkettboden	gefast (2V)	gebürstet	2205,00	176,00	13,00	3-Schicht	ca. 3,2 mm	9003364109625
	L1410	Eiche Sahara	PURISTICO TREND	Parkettboden	gefast (2V)	gebürstet	2205,00	176,00	13,00	3-Schicht	ca. 3,2 mm	9003364109632
	L1411	Eiche Natur	PURISTICO TREND	Parkettboden	gefast (2V)	gebürstet	2205,00	176,00	13,00	3-Schicht	ca. 3,2 mm	9003364109649
	L1413	Eiche Melange	PURISTICO TREND	Parkettboden	gefast (2V)	gebürstet	2205,00	176,00	13,00	3-Schicht	ca. 3,2 mm	9003364109663
	L1414	Eiche Caramel	PURISTICO TREND	Parkettboden	gefast (2V)	gebürstet	2205,00	176,00	13,00	3-Schicht	ca. 3,2 mm	9003364109670
	L1416	Eiche Mocca	PURISTICO TREND	Parkettboden	gefast (2V)	gebürstet	2205,00	176,00	13,00	3-Schicht	ca. 3,2 mm	9003364109694
	L1417	Eiche Fels	PURISTICO TREND	Parkettboden	gefast (2V)	gebürstet	2205,00	176,00	13,00	3-Schicht	ca. 3,2 mm	9003364109717
	L1746	Eiche NaturPur	PURISTICO TREND	Parkettboden	gefast (2V)	gebürstet	2205,00	176,00	13,00	3-Schicht	ca. 3,2 mm	9003364113608
	L1821	Eiche CremaPur	PURISTICO TREND	Parkettboden	gefast (2V)	gebürstet	2205,00	176,00	13,00	3-Schicht	ca. 3,2 mm	9003364114834
	L1822	Eiche CafePur	PURISTICO TREND	Parkettboden	gefast (2V)	gebürstet	2205,00	176,00	13,00	3-Schicht	ca. 3,2 mm	9003364114841
	L1748	Esche NaturPur	RUSTICO	Parkettboden	gefast (4V)	gebürstet	2205,00	176,00	13,00	3-Schicht	ca. 3,2 mm	9003364113622
	L1750	Zirbe NaturPur	RUSTICO	Parkettboden	gefast (4V)	gebürstet	1900,00	182,00	13,00	3-Schicht	ca. 3,2 mm	9003364113646
	L1823	Eiche Weiss	RUSTICO	Parkettboden	gefast (4V)	strukturiert	2205,00	176,00	13,00	3-Schicht	ca. 3,2 mm	9003364114896
	L1824	Eiche NaturPur	RUSTICO	Parkettboden	gefast (4V)	strukturiert	2205,00	176,00	13,00	3-Schicht	ca. 3,2 mm	9003364114902



Tilo Parkettböden


tilo

	Dekornr.	Bezeichnung	Kollektion	Kategorie	Fase	Oberfläche	Länge (mm)	Breite (mm)	Stärke (mm)	Aufbau	Nutzschicht	EAN
	L1825	Eiche Natur	RUSTICO	Parkettboden	gefast (4V)	strukturiert	2205,00	176,00	13,00	3-Schicht	ca. 3,2 mm	9003364114919
	L1826	Eiche Caramel	RUSTICO	Parkettboden	gefast (4V)	strukturiert	2205,00	176,00	13,00	3-Schicht	ca. 3,2 mm	9003364114926
	L1827	Eiche Weiss	RUSTICO	Parkettboden	gefast (4V)	gehobelt	2205,00	176,00	13,00	3-Schicht	ca. 3,2 mm	9003364114933
	L1828	Eiche NaturPur	RUSTICO	Parkettboden	gefast (4V)	gehobelt	2205,00	176,00	13,00	3-Schicht	ca. 3,2 mm	9003364114940
	L1829	Eiche Natur	RUSTICO	Parkettboden	gefast (4V)	gehobelt	2205,00	176,00	13,00	3-Schicht	ca. 3,2 mm	9003364114957
	L1830	Eiche Caramel	RUSTICO	Parkettboden	gefast (4V)	gehobelt	2205,00	176,00	13,00	3-Schicht	ca. 3,2 mm	9003364114964
	L1831	Lärche NaturPur	RUSTICO	Parkettboden	gefast (4V)	gebürstet	2415,00	182,00	13,00	3-Schicht	ca. 3,2 mm	9003364114971
	L1832	Lärche Natur	RUSTICO	Parkettboden	gefast (4V)	gebürstet	2415,00	182,00	13,00	3-Schicht	ca. 3,2 mm	9003364114988
	L1833	Eiche Natur	RUSTICO TREND	Parkettboden	gefast (2V)	gebürstet	2205,00	176,00	13,00	3-Schicht	ca. 3,2 mm	9003364114995
	L1834	Eiche Caramel	RUSTICO TREND	Parkettboden	gefast (2V)	gebürstet	2205,00	176,00	13,00	3-Schicht	ca. 3,2 mm	9003364115008
	L1835	Eiche Mocca	RUSTICO TREND	Parkettboden	gefast (2V)	gebürstet	2205,00	176,00	13,00	3-Schicht	ca. 3,2 mm	9003364115015
	L1836	Eiche NaturPur	RUSTICO TREND	Parkettboden	gefast (2V)	gebürstet	2205,00	176,00	13,00	3-Schicht	ca. 3,2 mm	9003364115046
	L1837	Eiche CremaPur	RUSTICO TREND	Parkettboden	gefast (2V)	gebürstet	2205,00	176,00	13,00	3-Schicht	ca. 3,2 mm	9003364115039
	L1838	Eiche CafePur	RUSTICO TREND	Parkettboden	gefast (2V)	gebürstet	2205,00	176,00	13,00	3-Schicht	ca. 3,2 mm	9003364115022
	L1839	Eiche Edelweiss	RUSTICO TREND	Parkettboden	gefast (2V)	gebürstet	2205,00	176,00	13,00	3-Schicht	ca. 3,2 mm	9003364115053
	L1840	Eiche Weiss	RUSTICO TREND	Parkettboden	gefast (2V)	gebürstet	2205,00	176,00	13,00	3-Schicht	ca. 3,2 mm	9003364115060

Tilo Parkettböden

tilo

	Dekornr.	Bezeichnung	Kollektion	Kategorie	Fase	Oberfläche	Länge (mm)	Breite (mm)	Stärke (mm)	Aufbau	Nutzschicht	EAN
	L1841	Eiche Champagne	RUSTICO TREND	Parkettboden	gefast (2V)	gebürstet	2205,00	176,00	13,00	3-Schicht	ca. 3,2 mm	9003364115077
	L1842	Eiche Sahara	RUSTICO TREND	Parkettboden	gefast (2V)	gebürstet	2205,00	176,00	13,00	3-Schicht	ca. 3,2 mm	9003364115084
	L1843	Eiche Melange	RUSTICO TREND	Parkettboden	gefast (2V)	gebürstet	2205,00	176,00	13,00	3-Schicht	ca. 3,2 mm	9003364115091
	L1844	Eiche Fels	RUSTICO TREND	Parkettboden	gefast (2V)	gebürstet	2205,00	176,00	13,00	3-Schicht	ca. 3,2 mm	9003364115107



286

T1203


















K1006

Tilo MMF Böden

	Dekor.	Bezeichnung	Kollektion	Kategorie	Fase	Oberfläche	Länge (mm)	Breite (mm)	Stärke (mm)	Aufbau	Nutzschicht	EAN
	T1200	Eiche Elster	SENSANO	MMF Boden	ungefast	gebürstet	1210,00	288,00	8,50	5-Lagen	0,2 mm	9003364115510
	T1201	Eiche Ems	SENSANO	MMF Boden	ungefast	gebürstet	1210,00	288,00	8,50	5-Lagen	0,2 mm	9003364115527
	T1202	Lärche Mosel	SENSANO	MMF Boden	ungefast	gebürstet	1210,00	288,00	8,50	5-Lagen	0,2 mm	9003364115534
	T1203	Eiche Saale	SENSANO	MMF Boden	ungefast	gebürstet	1210,00	288,00	8,50	5-Lagen	0,2 mm	9003364115541
	T1204	Eiche Werra	SENSANO	MMF Boden	ungefast	gebürstet	1210,00	288,00	8,50	5-Lagen	0,2 mm	9003364115558
	T1205	Fichte Lech	SENSANO	MMF Boden	ungefast	gebürstet	1210,00	288,00	8,50	5-Lagen	0,2 mm	9003364115565
	T1206	Fichte Havel	SENSANO	MMF Boden	ungefast	gebürstet	1210,00	288,00	8,50	5-Lagen	0,2 mm	9003364115572
	T1207	Eiche Spree	SENSANO	MMF Boden	ungefast	gebürstet	1210,00	288,00	8,50	5-Lagen	0,2 mm	9003364115589

Tilo Korkböden

	Dekor.	Bezeichnung	Kollektion	Kategorie	Fase	Oberfläche	Länge (mm)	Breite (mm)	Stärke (mm)	Aufbau	Nutzschicht	EAN
	K1000	Basic Natur	SENSO	Korkboden	ungefast	geschliffen	912,00	296,00	10,00	3-Schicht	ca. 2,5 mm	9003364059685
	K1004	Rustiko Natur	SENSO	Korkboden	ungefast	geschliffen	912,00	296,00	10,00	3-Schicht	ca. 2,5 mm	9003364059807
	K1006	Astra Natur	SENSO	Korkboden	ungefast	geschliffen	912,00	296,00	10,00	3-Schicht	ca. 2,5 mm	9003364059661

	Dekor-nr.	Bezeichnung	Kollektion	Kategorie	Fase	Oberfläche	Länge (mm)	Breite (mm)	Stärke (mm)	Aufbau	Nutzschicht	EAN
	V1131	Eiche Daytona	BASIC	Vinylboden	ungefast	gebürstet	1205,00	210,00	9,80	5-Lagen	0,3 mm	9003364106327
	V1132	Eiche Kansas	BASIC	Vinylboden	ungefast	gebürstet	1205,00	210,00	9,80	5-Lagen	0,3 mm	9003364106334
	V1134	Fichte Pasadena	BASIC	Vinylboden	ungefast	gebürstet	1205,00	210,00	9,80	5-Lagen	0,3 mm	9003364106358
	V1135	Eiche Hamptons	BASIC	Vinylboden	ungefast	gebürstet	1205,00	210,00	9,80	5-Lagen	0,3 mm	9003364107461
	V1136	Eiche Aspen	BASIC	Vinylboden	ungefast	gebürstet	1205,00	210,00	9,80	5-Lagen	0,3 mm	9003364107485
	V1137	Eiche Dallas	BASIC	Vinylboden	ungefast	gebürstet	1205,00	210,00	9,80	5-Lagen	0,3 mm	9003364107478
	V1138	Birke Portland	BASIC	Vinylboden	ungefast	gebürstet	1205,00	210,00	9,80	5-Lagen	0,3 mm	9003364107492
	V1324	Eiche Nevada	BASIC	Vinylboden	ungefast	gebürstet	1205,00	210,00	9,80	5-Lagen	0,3 mm	9003364111161
	V1325	Eiche Madison	BASIC	Vinylboden	ungefast	gebürstet	1210,00	288,00	9,80	5-Lagen	0,3 mm	9003364111178
	V1326	Eiche Riverside	BASIC	Vinylboden	ungefast	gebürstet	1210,00	288,00	9,80	5-Lagen	0,3 mm	9003364111185
	V1327	Eiche Minnesota	BASIC	Vinylboden	ungefast	gebürstet	1210,00	288,00	9,80	5-Lagen	0,3 mm	9003364111192
	V1328	Eiche Boston	BASIC	Vinylboden	ungefast	gebürstet	1210,00	288,00	9,80	5-Lagen	0,3 mm	9003364111208



easy.tilo

© tilo

V1137

289

BODEN









L1741

easy by Tilo Parkettböden

	Dekornr.	Bezeichnung	Kollektion	Kategorie	Fase	Oberfläche	Länge (mm)	Breite (mm)	Stärke (mm)	Aufbau	Nutzschicht	EAN
	L1089	Eiche Natur	LIFE	Parkettboden	gefast (2V)	gebürstet	2205,00	176,00	12,00	3-Schicht	ca. 2,5 mm	9003364084359
	L1090	Eiche Weiss	LIFE	Parkettboden	gefast (2V)	gebürstet	2205,00	176,00	12,00	3-Schicht	ca. 2,5 mm	9003364084366
	L1228	Eiche Natur	LIFE	Parkettboden	ungefast	gebürstet	2205,00	176,00	12,00	3-Schicht	ca. 2,5 mm	9003364095324
	L1253	Eiche Natur	LIFE	Parkettboden	gefast (2V)	gebürstet	2205,00	176,00	12,00	3-Schicht	ca. 2,5 mm	9003364100998
	L1254	Eiche Weiss	LIFE	Parkettboden	gefast (2V)	gebürstet	2205,00	176,00	12,00	3-Schicht	ca. 2,5 mm	9003364101001
	L1274	Eiche Natur	LIFE	Parkettboden	ungefast	gebürstet	2205,00	176,00	12,00	3-Schicht	ca. 2,5 mm	9003364102077
	L1739	Eiche Natur	LIFE	Parkettboden	ungefast	gebürstet	2205,00	176,00	12,00	3-Schicht	ca. 2,5 mm	9003364113530
	L1740	Eiche Natur	LIFE	Parkettboden	ungefast	gebürstet	2205,00	176,00	12,00	3-Schicht	ca. 2,5 mm	9003364113547
	L1741	Eiche Natur	LIFE	Parkettboden	gefast (2V)	gebürstet	2205,00	176,00	12,00	3-Schicht	ca. 2,5 mm	9003364113554
	L1742	Eiche Natur	LIFE	Parkettboden	gefast (2V)	gebürstet	2205,00	176,00	12,00	3-Schicht	ca. 2,5 mm	9003364113561
	L1743	Eiche Weiss	LIFE	Parkettboden	gefast (2V)	gebürstet	2205,00	176,00	12,00	3-Schicht	ca. 2,5 mm	9003364113585
	L1744	Eiche Weiss	LIFE	Parkettboden	gefast (2V)	gebürstet	2205,00	176,00	12,00	3-Schicht	ca. 2,5 mm	9003364113578
	S1069	Eiche Natur	OCEAN	Parkettboden	ungefast	geschliffen	2205,00	206,00	13,00	3-Schicht	ca. 3,4 mm	9003364087749
	S1086	Eiche Weiss	OCEAN	Parkettboden	ungefast	geschliffen	2205,00	206,00	13,00	3-Schicht	ca. 3,4 mm	9003364088760
	S1102	Eiche Natur	OCEAN	Parkettboden	ungefast	geschliffen	2205,00	206,00	13,00	3-Schicht	ca. 3,4 mm	9003364090183
	S1131	Eiche Natur	OCEAN	Parkettboden	ungefast	gebürstet	2205,00	206,00	13,00	3-Schicht	ca. 3,4 mm	9003364098738















Inspiration Classic Designböden



			Artikelnummer				Format [cm]			Inhalt Paket			
Design		Farbe	GD30- Verkleben	GD55- Verkleben	C30- Klicken	C55- Klicken	GD- Kleben	C- Klicken	Fase	GD30- Verkleben	GD55- Verkleben	C30- Klicken	C55- Klicken
Antik Oak		beige	24524007	24513007	24627007	24616007	20 x 120	19,7 x 121,7	4V	4,56 qm	3,60 qm	1,61 qm	1,61 qm
		dark grey	24524006	24513006	24627006	24616006	20 x 120	19,7 x 121,7	4V	4,56 qm	3,60 qm	1,61 qm	1,61 qm
		natural	-	24513028	24627028	24616028	20 x 120	19,7 x 121,7	4V	-	3,60 qm	1,61 qm	1,61 qm
Brushed Pine		brown	-	24513004	24627004	24616004	20 x 120	19,7 x 121,7	4V	-	3,60 qm	1,61 qm	1,61 qm
		grey	-	24513005	24627005	24616005	20 x 120	19,7 x 121,7	4V	-	3,60 qm	1,61 qm	1,61 qm
Composite		cool grey	24533013	24522013	24632013	24625013	50 x 100	49,7 x 99,7	4V	4,50 qm	3,50 qm	1,46 qm	1,46 qm
Contemporary Oak		grege	24524020	24513020	24628020	24617020	20 x 120	24,7 x 149,7	4V	4,56 qm	3,60 qm	1,79 qm	1,79 qm
		grey	24524021	24513021	24628021	24617021	20 x 120	24,7 x 149,7	4V	4,56 qm	3,60 qm	1,79 qm	1,79 qm
		natural	24524019	24513019	24628019	24617019	20 x 120	24,7 x 149,7	4V	4,56 qm	3,60 qm	1,79 qm	1,79 qm
English Oak		brown	24524009	24513009	24627009	24616009	20 x 120	19,7 x 121,7	4V	4,56 qm	3,60 qm	1,61 qm	1,61 qm
		classical	24524008	24513008	24627008	24616008	20 x 120	19,7 x 121,7	4V	4,56 qm	3,60 qm	1,61 qm	1,61 qm
		grege	24524012	24513012	24627012	24616012	20 x 120	19,7 x 121,7	4V	4,56 qm	3,60 qm	1,61 qm	1,61 qm
		grey-beige	24524011	245013011	24627011	24616011	20 x 120	19,7 x 121,7	4V	4,56 qm	3,60 qm	1,61 qm	1,61 qm
		natural	24524010	24513010	24627010	24616010	20 x 120	19,7 x 121,7	4V	4,56 qm	3,60 qm	1,61 qm	1,61 qm

Inspiration Classic Designböden





















			Artikelnummer				Format [cm]			Inhalt Paket			
Design		Farbe	GD30- Verkleben	GD55- Verkleben	C30- Klicken	C55- Klicken	GD- Kleben	C- Klicken	Fase	GD30- Verkleben	GD55- Verkleben	C30- Klicken	C55- Klicken
Oxide		black steel	-	24516024	24630024	24619024	33,33 x 66,66	33,03 x 60,7	4V	-	3,55 qm	1,75 qm	1,75 qm
		copper	-	24516022	24630022	24619022	33,33 x 66,66	33,03 x 60,7	4V	-	3,55 qm	1,75 qm	1,75 qm
		steel	-	24516023	24630023	24619023	33,33 x 66,66	33,03 x 60,7	4V	-	3,55 qm	1,75 qm	1,75 qm
Patina Ash		brown	-	24513018	24627018	24616018	20 x 120	19,7 x 121,7	4V	4,56 qm	3,60 qm	1,61 qm	1,61 qm
		grey	-	24513017	24627017	24616017	20 x 120	19,7 x 121,7	4V	4,56 qm	3,60 qm	1,61 qm	1,61 qm
Rock		grey	24532001	24516001	24630001	24619001	33,33 x 66,66	33,03 x 60,7	4V	4,44 qm	3,55 qm	1,75 qm	1,75 qm
Rustic Oak		beige	24524025	24513025	24627025	24616025	20 x 120	19,7 x 121,7	4V	4,56 qm	3,60 qm	1,61 qm	1,61 qm
		light grey	24524026	24513026	24627026	24616026	20 x 120	19,7 x 121,7	4V	4,56 qm	3,60 qm	1,61 qm	1,61 qm
		warm natural	24524027	24513027	24627027	24616027	20 x 120	19,7 x 121,7	4V	4,56 qm	3,60 qm	1,61 qm	1,61 qm
Scandinavian Oak		dark grey	24524015	24513015	24627015	24616015	20 x 120	19,7 x 121,7	4V	4,56 qm	3,60 qm	1,61 qm	1,61 qm
		medium beige	24524016	24513016	24627016	24616016	20 x 120	19,7 x 121,7	4V	4,56 qm	3,60 qm	1,61 qm	1,61 qm
		medium grey	24524014	24513014	24627014	24616014	20 x 120	19,7 x 121,7	4V	4,56 qm	3,60 qm	1,61 qm	1,61 qm
Vintage Zinc		black	24532003	24516003	24630003	24619003	33,33 x 66,66	33,03 x 60,7	4V	4,44 qm	3,55 qm	1,75 qm	1,75 qm
		silver	24532002	24516002	24630002	24619002	33,33 x 66,66	33,03 x 60,7	4V	4,44 qm	3,55 qm	1,75 qm	1,75 qm



Inspiration Naturals

















			Artikelnummer				Format (cm)		Inhalt Paket			
Design		Farbe	GD30- Verkleben	GD55- Verkleben	C30- Klicken	C55- Klicken	GD- Kleben	C- Klicken	GD30- Verkleben	GD55- Verkleben	C30- Klicken	C55- Klicken
Charred Wood		Black	24524053	24513053	-	-	20 x 120	-	4,56 qm	3,60 qm	-	-
Classic Pine		Natural	24524065	24513065	-	-	20 x 120	-	4,56 qm	3,60 qm	-	-
		Sunburned	24524066	24513066	-	-	20 x 120	-	4,56 qm	3,60 qm	-	-
Forest Oak		Nutmeg	24524029	24513029	-	-	20 x 120	-	4,56 qm	3,60 qm	-	-
		Pistaccio Shell	24524030	24513030	-	-	20 x 120	-	4,56 qm	3,60 qm	-	-
		Natural	24524031	24513031	-	-	20 x 120	-	4,56 qm	3,6 qm	-	-
Chatillon Oak		Natural	24525060	24514060	-	-	25 x 150	-	4,50 qm	3,75 qm	-	-
		Brown	24525061	24514061	-	-	25 x 150	-	4,50 qm	3,75 qm	-	-
		Beige	24525062	24514062	-	-	25 x 150	-	4,50 qm	3,75 qm	-	-
Chestnut		Smoked	24525063	24514063	-	-	25 x 150	-	4,50 qm	3,75 qm	-	-
		Original	24525064	24514064	-	-	25 x 150	-	4,50 qm	3,75 qm	-	-
Douglas Pine		Creme	24525045	24514045	-	-	25 x 150	-	4,50 qm	3,75 qm	-	-
		Soaped	24525046	24514046	-	-	25 x 150	-	4,50 qm	3,75 qm	-	-
Brushed Elm		Natural	24526054	24515054	-	-	28,5 x 120	-	4,45 qm	3,76 qm	-	-
		Grege	24526055	24515055	-	-	28,5 x 120	-	4,45 qm	3,76 qm	-	-

			Artikelnummer				Format (cm)		Inhalt Paket			
Design		Farbe	GD30- Verkleben	GD55- Verkleben	C30- Klicken	C55- Klicken	GD- Kleben	C- Klicken	GD30- Verkleben	GD55- Verkleben	C30- Klicken	C55- Klicken
		Beige	24526056	24515056	-	-	28,5 x 120	-	4,45 qm	3,76 qm	-	-
		Brown	24526057	24515057	-	-	28,5 x 120	-	4,45 qm	3,76 qm	-	-
Nomad Oak		Linen	24526069	24515069	-	-	28,5 x 120	-	4,45 qm	3,76 qm	-	-
		Oat	24526070	24515070	-	-	28,5 x 120	-	4,45 qm	3,76 qm	-	-
		Hazel	24526071	24515071	-	-	28,5 x 120	-	4,45 qm	3,76 qm	-	-
		Coffee	24526072	24515072	-	-	28,5 x 120	-	4,45 qm	3,76 qm	-	-
Swiss Oak		Natural	24526075	24515075	-	-	28,5 x 120	-	4,45 qm	3,76 qm	-	-
		Smoked	24526076	24515076	-	-	28,5 x 120	-	4,45 qm	3,76 qm	-	-
		Stained	24526077	24515077	-	-	28,5 x 120	-	4,45 qm	3,76 qm	-	-
Terrazzo Classical		Nero	24532079	24521079	-	-	33,33 x 66,66	-	4,44 qm	3,55 qm	-	-
		Terracotta	-	24521080	-	-	33,33 x 66,66	-	-	3,55 qm	-	-
Liguria Slate		Black	24529067	24518067	-	-	50 x 50	-	4,50 qm	3,75 qm	-	-
Belgian Stone		Loam	24533035	24522035	-	-	50 x 100	-	4,50 qm	3,50 qm	-	-
		Dune	24533036	24522036	-	-	50 x 100	-	4,50 qm	3,50 qm	-	-
		Silt	24533037	24522037	-	-	50 x 100	-	4,50 qm	3,50 qm	-	-

Inspiration Naturals



			Artikelnummer				Format (cm)		Inhalt Paket			
Design		Farbe	GD30- Verkleben	GD55- Verkleben	C30- Klicken	C55- Klicken	GD- Kleben	C- Klicken	GD30- Verkleben	GD55- Verkleben	C30- Klicken	C55- Klicken
Carrara Grande		White	24533044	24522044	-	-	50 x 100	-	4,50 qm	3,50 qm	-	-
Fibra		Natural	-	24522083	-	-	50 x 100	-	-	3,50 qm	-	-
		Terracotta	-	24522084	-	-	50 x 100	-	-	3,50 qm	-	-
		Black	-	24522085	-	-	50 x 100	-	-	3,50 qm	-	-
		Green	-	24522086	-	-	50 x 100	-	-	3,50 qm	-	-
American Walnut		Marron	-	24513050	-	-	20 x 120	-	-	3,60 qm	-	-
		Cinnamon	-	24513051	-	-	20 x 120	-	-	3,60 qm	-	-
Creek Oak		Beige	-	24513041	-	-	20 x 120	-	-	3,60 qm	-	-
		Natural	-	24513042	-	-	20 x 120	-	-	3,60 qm	-	-
		Brown	-	24513043	-	-	20 x 120	-	-	3,60 qm	-	-
Variant Oak		Beige	-	24513038	-	-	20 x 120	-	-	3,60 qm	-	-
		Light Grey	-	24513039	-	-	20 x 120	-	-	3,60 qm	-	-
		Natural	-	24513040	-	-	20 x 120	-	-	3,60 qm	-	-
Wagon Board		Floated	-	24514081	-	-	25 x 150	-	-	3,75 qm	-	-
Moonstone		Darkblue	-	24518078	-	-	25 x 150	-	-	3,75 qm	-	-

			Artikelnummer				Format (cm)		Inhalt Paket			
Design		Farbe	GD30- Verkleben	GD55- Verkleben	C30- Klicken	C55- Klicken	GD- Kleben	C- Klicken	GD30- Verkleben	GD55- Verkleben	C30- Klicken	C55- Klicken
Century		Dawn	-	24523059	-	-	66,66 x 66,66	-	-	3,55 qm	-	-
Sediment		Beige	-	24523073	-	-	66,66 x 66,66	-	-	3,55 qm	-	-
		Grey	-	24523074	-	-	66,66 x 66,66	-	-	3,55 qm	-	-
Breccia		Grey	-	24522052	-	-	50 x 100	-	-	3,50 qm	-	-
Cast Concrete		Cement	-	24522058	-	-	50 x 100	-	-	3,50 qm	-	-
Emperador		Grey	-	24522047	-	-	50 x 100	-	-	3,50 qm	-	-
		Beige	-	24522048	-	-	50 x 100	-	-	3,50 qm	-	-
		Green	-	24522049	-	-	50 x 100	-	-	3,50 qm	-	-
Marquina Grande		Black	-	24522068	-	-	50 x 100	-	-	3,50 qm	-	-
Patina Concrete		Light Grey	-	24522032	-	-	50 x 100	-	-	3,50 qm	-	-
		Medium Grey	-	24522033	-	-	50 x 100	-	-	3,50 qm	-	-
		Dark Grey	-	24522034	-	-	50 x 100	-	-	3,50 qm	-	-
Travertin Grande		Sand	-	24517082	-	-	50 x 100	-	-	3,50 qm	-	-



© Tarkett

Inspiration Authentics



			Artikelnummer				Format [cm]			Inhalt Paket			
Design		Farbe	GD30- Verkleben	GD55- Verkleben	C30- Klicken	C55- Klicken	GD- Kleben	C- Klicken	Fase	GD30- Verkleben	GD55- Verkleben	C30- Klicken	C55- Klicken
Delicate Oak		Almond	-	24513092	24627092	24616092	20x120	19,7 x 121,7	4V	-	3,60 qm	1,61 qm	1,61 qm
Delicate Oak		Toffee	-	24513093	24627093	24616093	20x120	19,7 x 121,7	4V	-	3,60 qm	1,61 qm	1,61 qm
Delicate Oak		Barley	-	24513094	24627094	24616094	20x120	19,7 x 121,7	4V	-	3,60 qm	1,61 qm	1,61 qm
Delicate Oak		Clay	-	24513095	24627095	24616095	20x120	19,7 x 121,7	4V	-	3,60 qm	1,61 qm	1,61 qm
Delicate Oak		Sugar	-	24513096	24627096	24616096	20x120	19,7 x 121,7	4V	-	3,60 qm	1,61 qm	1,61 qm
Highland Oak		Cream	-	24513087	24627087	24616087	20x120	19,7 x 121,7	4V	-	3,60 qm	1,61 qm	1,61 qm
Highland Oak		Arabica	-	24513088	24627088	24616088	20x120	19,7 x 121,7	4V	-	3,60 qm	1,61 qm	1,61 qm
Highland Oak		Smoke	-	24513089	24627089	24616089	20x120	19,7 x 121,7	4V	-	3,60 qm	1,61 qm	1,61 qm
Highland Oak		Noisette	-	24513090	24627090	24616090	20x120	19,7 x 121,7	4V	-	3,60 qm	1,61 qm	1,61 qm
Highland Oak		Golden	-	24513091	24627091	24616091	20x120	19,7 x 121,7	4V	-	3,60 qm	1,61 qm	1,61 qm
Pearl Oak		Dune	-	24513097	24627097	24616097	20x120	19,7 x 121,7	4V	-	3,60 qm	1,61 qm	1,61 qm
Pearl Oak		Pekan	-	24513098	24627098	24616098	20x120	19,7 x 121,7	4V	-	3,60 qm	1,61 qm	1,61 qm
Pearl Oak		Latte	-	24513099	24627099	24616099	20x120	19,7 x 121,7	4V	-	3,60 qm	1,61 qm	1,61 qm
Pearl Oak		Candis	-	24513100	24627100	24616100	20x120	19,7 x 121,7	4V	-	3,60 qm	1,61 qm	1,61 qm

Starfloor Click Ultimate 30



Design		Farbe	Artikel-nummer	Format	Inhalt Paket	Fase
Vermont Oak		Light Beige	36004000	17,8 x 121,3	1,73 qm	4-seitige Mikrofase
		Medium Grey	36004001	17,8 x 121,3	1,73 qm	4-seitige Mikrofase
		Natural	36004002	17,8 x 121,3	1,73 qm	4-seitige Mikrofase
Lakeside Oak		Lime Washed	36004003	17,8 x 121,3	1,73 qm	4-seitige Mikrofase
		Grey Washed	36004004	17,8 x 121,3	1,73 qm	4-seitige Mikrofase
		Light Washed	36004005	17,8 x 121,3	1,73 qm	4-seitige Mikrofase
Liguria Oak		Nutmeg	36004006	17,8 x 121,3	1,73 qm	4-seitige Mikrofase
		Vanilla	36004007	17,8 x 121,3	1,73 qm	4-seitige Mikrofase
Cascade Oak		Smoked	36005008	17,8 x 121,3	1,73 qm	4-seitige Mikrofase
		Aged	36005009	17,8 x 121,3	1,73 qm	4-seitige Mikrofase
		Shaded	36005010	17,8 x 121,3	1,73 qm	4-seitige Mikrofase
Galloway Oak		Grey Brown	36005011	17,8 x 121,3	1,73 qm	4-seitige Mikrofase
		Warm Brown	36005012	17,8 x 121,3	1,73 qm	4-seitige Mikrofase
		Medium Beige	36005013	17,8x121,3	1,73	4-seitige Mikrofase
Terragona		Dark	36006014	30x60	1,62	4-seitige Mikrofase
		Light	36006015	30x60	1,62	4-seitige Mikrofase

Design		Farbe	Artikel-nummer	Format	Inhalt Paket	Fase
Dura		Medium	36006016	30x60	1,62	4-seitige Mikrofase
		Dark	36006017	30x60	1,62	4-seitige Mikrofase



© Tarkett



Starfloor Click Ultimate 55









Design		Farbe	Artikel-nummer	Format	Inhalt Paket	Fase
Highland Oak		Light Natural	35992020	17,6 x 121,3	1,28 qm	4-seitig gefast
		Natural	35992021	17,6 x 121,3	1,28 qm	4-seitig gefast
		Taupe	35992022	17,6 x 121,3	1,28 qm	4-seitig gefast
Delicate Oak		Natural	35992023	17,6 x 121,3	1,28 qm	4-seitig gefast
		Chestnut	35992024	17,6 x 121,3	1,28 qm	4-seitig gefast
		Brown	35992025	17,6 x 121,3	1,28 qm	4-seitig gefast
Bleached Oak		Brown	35992006	17,6 x 121,3	1,28 qm	4-seitig gefast
		Grege	35992004	17,6 x 121,3	1,28 qm	4-seitig gefast
		Natural	35992005	17,6 x 121,3	1,28 qm	4-seitig gefast
Bohemian Pine		Grege	35991011	17,6 x 121,3	1,28 qm	4-seitig gefast
		White	35991010	17,6 x 121,3	1,28 qm	4-seitig gefast
Old Stone		Antracite	35993023	30 x 60	1,26 qm	4-seitig gefast
Stylish Oak		Beige	35992002	17,6 x 121,3	1,28 qm	4-seitig gefast
		Grey	35992001	17,6 x 121,3	1,28 qm	4-seitig gefast
		Natural	35992000	17,6 x 121,3	1,28 qm	4-seitig gefast
		White	35992003	17,6 x 121,3	1,28 qm	4-seitig gefast

Design		Farbe	Artikel-nummer	Format	Inhalt Paket	Fase
Timeless Concrete		Antracite	35993021	30 x 60	1,26 qm	4-seitig gefast
		Light Grey	35993020	30 x 60	1,26 qm	4-seitig gefast
Weathered Oak		Antracite	35992009	17,6 x 121,3	1,28 qm	4-seitig gefast
		Brown	35992008	17,6 x 121,3	1,28 qm	4-seitig gefast
		Natural	35992007	17,6 x 121,3	1,28 qm	4-seitig gefast

Vinylboden


WUNDERWERK
— seit 1982 —

Dekor		Optik	Art.-Nr.
Rigid-Vinylboden · Deckmaß: 1.220 x 181 mm · Stärke: 4,5 mm · Paket à 14 Stck. [ca. 3,09 m²]			
Eiche Toulouse inkl. Trittschall		LHD	03600010032
Eiche Montpellier inkl. Trittschall		LHD	03700010199
Eiche Genf inkl. Trittschall		LHD	03700010200
Eiche Lyon inkl. Trittschall		LHD	03700010201
HDF-Vinylboden · Deckmaß: 1.235 x 230 mm · Stärke: 9,5 mm · Paket à 6 Stck. [ca. 1,70 m²]			
Eiche Sardinien (4V) inkl. Korktrittschall		LHD	03700010202
Eiche Piemont (4V) inkl. Korktrittschall		LHD	03700010203




Landhausdiele



Dekor		Optik	Art.-Nr.
Deckmaß: 2.200 x 260 mm · Gesamtstärke: 15 mm · Paket à 6 Stck. [ca. 3,43 m²]			
Eiche XL rustikal, astig, handgehobelt, geölt		LHD	03600010026





Landhausdiele „3-Schicht“



Dekor		Optik	Art.-Nr.
Deckmaß: 2.200 x 190 mm · Gesamtstärke: 14 mm · Paket à 8 Stck. [ca. 3,44 m²]			
Eiche Rustique handgehobelt, RUBIO Monocoat endgeölt		LHD	03600010023



Parkett



Dekor		Optik	Art.-Nr.
Deckmaß: 2.200 x 180 mm · Gesamtstärke: 14 mm · Paket à 7 Stck. [ca. 2,77 m²]			
Eiche rustikal naturegeölt, gebürstet Fase		LHD	03600000400
Eiche rustikal weiß-geölt, gefast		LHD	03600000401
Eiche rustikal hellgrau-geölt, gebürstet		LHD	03600000403
Deckmaß: 1.900 x 190 mm · Gesamtstärke: 14 mm · Paket à 8 Stck. [ca. 2,89 m²]			
Eiche rustikal naturegeölt, gebürstet		LHD	03600010031



Parkett

WUNDERWERK
ac. floor

Dekor		Optik	Art.-Nr.
Deckmaß: 2.200 x 260 mm · Gesamtstärke: 14 mm · Paket à 6 Stck. [ca. 3,42 m²]			
Eiche rustikal weiß-geölt, gebürstet XXL		LHD	03600010033
Eiche rustikal naturgeölt, gebürstet XXL		LHD	03600010034

Massivholzdielen

WUNDERWERK
ac. floor


Dekor		Optik	Art.-Nr.
Deckmaß: 2.000 x 160 mm · Gesamtstärke: 20 mm · Paket à 5 Stck. [ca. 1,60 m²]			
Eiche rustikal natur Hartwachs-Öl		1-Stab LHD N + F	03600010017
Deckmaß: 1.980 x 137 mm · Gesamtstärke: 20 mm · Paket à 6 Stck. [ca. 1,63 m²]			
Lärche rustikal natur Hartwachs-Öl		1-Stab LHD N + F	03600010035

Massivholzdielen

Dekor		Optik	Art.-Nr.
Deckmaß: 1.973 x 137 mm · Gesamtstärke: 20 mm · Paket à 6 Stck. [ca. 1,62 m²]			
Nord. Fichte rustikal Oberfläche geschliffen, roh		N + F gefast	03800010001
Sib. Lärche rustikal, Oberfläche geschliffen, roh		N + F gefast	03800010000

Massivholzdielen

FUTURA FLOORS

Dekor		Optik	Art.-Nr.
Format: fallende Längen ca. 500 – 2.000 x 180 mm Stärke: 20 mm · Paket ca. 1,80 m²			
Eiche Markant roh, gespachtelt		N + F gefast	03800010004

Massivholzdielen



Dekor		Optik	Art.-Nr.
Format: fallende Längen ca. 600 – 2.300, Durchschnittslänge: 2.000 mm · Stärke: 19 mm			
Eiche rustikal geschliffen, natur vorgeölt Breite: 135 mm		N + F gefast	03800010002
Eiche rustikal geschliffen, vorgeölt, schwarz gekittet Breite: 165 mm		N + F gefast	03800010003

Mühlenboden



100% GELEBTE TRADITION. 100% QUALITÄT.

Inspiriert von dem ursprünglichen Boden der Mühle, entstand die Massivholzdielen Mühlenboden. Gutshofdielen Mühlenboden in heimischer Eiche aus dem Wintereinschlag – nach PEFC-Richtlinien nachhaltig produziert. Jede Diele wird in aufwendiger Handarbeit nachbearbeitet und somit zu einem Unikat. Eine alte Tradition entdeckt – für ein modernes Wohnen.



Unser Verkaufsteam berät Sie gern!

SOCKELLEISTEN

Uni Sockelleisten weiß

tilo

Bezeichnung	Maße	Art.Nr.	EAN
Tilo Sockelleiste Weiss RAL 9016	16 x 50 x 2.400 mm	200720377	9003364109953
Tilo Sockelleiste Weiss RAL 9016	16 x 75 x 2.400 mm	200720291	9003364109946

© tilo



Uni Sockelleisten weiß

PARADOR

Bezeichnung	Maße	Art.Nr.	EAN
Parador SL3 Uni Weiss D001	16 x 40 x 2.200 mm	213102223	4014809250036
Parador SL5 Uni Weiss D001	16 x 50 x 2.200 mm	213102222	4014809246718
Parador SL18 Uni Weiss D001	16,5 x 70 x 2.200 mm	213102224	4014809248354
Parador SL6 Uni Weiss D001 / Feuchtraum geeignet	16 x 60 x 2.200 mm	213101241	4014809173984

Wir bieten Ihnen darüber hinaus
viele dekorgleiche Leisten an.

Unsere Mitarbeiter informieren Sie gerne.

© tilo



Montageclips



Bezeichnung	Art.Nr.	EAN
Tilo Montageclip Paket à 50 Stk. inkl. Schrauben & Dübel	200720090	9003364072806

Leistenclips

Bezeichnung	Art.Nr.	EAN
Päckchen Leistenclips orange ausreichend für 10 lfm	213100014	4014809140207
Päckchen Leistenclips rot ausreichend für 10 lfm	213100012	4014809036982
Päckchen Leistenclips blau ausreichend für 10 lfm	213101600	4014809163503







Kappen



PARADOR

Bezeichnung	Stück	Art.Nr.	EAN
Parador Kappen variabel Außenecke Typ2 SL 3/5/6/18 Weiss	Paket 2 Stk.	213100006	4014809176268
Parador Kappen variabel Innenecke Typ2 SL 3/5/6/18 Weiss	Paket 2 Stk.	213100005	4014809176251
Parador Kappen variabel Abschlusskappe Typ2 SL 3/5/6/18 Weiss	Paket 2 Stk.	213100007	4014809176275
Parador Kappen variabel Übergangskappe Typ2 SL 3/5/6/18 Weiss	Paket 2 Stk.	213120805	4014809176282
Parador Kappen variabel Außenecke Typ2 SL 3/5/6/18 Alu Optik		213100009	4014809176305
Parador Kappen variabel Innenecke Typ2 SL 3/5/6/18 Alu Optik		213100008	4014809176299
Parador Kappen variabel Abschlusskappe Typ2 SL 3/5/6/18 Alu Optik		213100011	4014809176212
Parador Kappen variabel Übergangskappe Typ2 SL 3/5/6/18 Alu Optik		213100010	4014809176329

Unterlage-/Montagematerial

tilo

BestellNr.	Produktname	Produkt-kategorie	EAN
 Z1020	Rollenkork 1.000/2mm 10m²	Unterlags-material	9003364029985
 Z1023	PE-Baufolie 0,2 mm	Unterlags-material	9003364081266
 Z1098	Duogard MaximaAquastop	Unterlags-material	9003364117552
 Z1024	tiloFIX Verlegehilfe	Montage-material	9003364038482
 Z1043	Verlegeset	Montage-material	9003364104033
 Z1044	Verlegekeile	Montage-material	9003364104040

BestellNr.	Produktname	Produkt-kategorie	EAN
 Z1079	Zahnleiste B1	Montage-material	9003364115886
 Z1080	Zahnleiste B11	Montage-material	9003364115893

Trittschalldämmung

Artikel	Stärke (mm)	Rolle (m²)	Art.-Nr.
Naturkorkunterlage	2	10,0	09500000042

Trittschalldämmung



Artikel	Stärke (mm)	Rolle (m²)	Art.-Nr.
STEICOunderfloor			
790 x 590 mm druckfeste Laminat- und Fertigparkett-Bodenunterlage aus natürlicher Holzfaser, Trittschallverbesserung ca. 19 dB	5	10,0 (15 Stck./ VPE)	07700000042

Trittschalldämmung

Artikel	Stärke (mm)	Rolle (m²)	Art.-Nr.
PE-Folie	0,2	26,0	03700000006

Für Bauabnehmer

Artikel	Stärke	Dimension	Art.-Nr.
Schnittholz Fi./Ta./Ki. - Längen von 3,00 m bis 5,00 m			
Schalung roh / frisch	24 mm	8-16 cm breit 4,00 m lang	01010000001
Schalung roh / frisch	24 mm	Fixbreite 10 cm (Paket à 250 Stck.)	01010000002
		Fixbreite 12 cm (Paket à 250 Stck.)	01010000003
		Fixbreite 16 cm (Paket à 149 Stck.)	01010000004
		Fixbreite 20 cm (Paket à 149 Stck.)	01010000005
Kantholz roh / frisch Skl. Gute A/B i.d.R. mehrstielig erzeugt (Schalqualität)		8 x 10 cm (Paket à 132 Stck.) 4,00 u. 5,00 m lang	01010000006
		10 x 10 cm (Paket à 108 Stck.) 4,00 m lang	01010000007
		12 x 10 cm (Paket à 90 Stck.) 4,00 m lang	01010000008
Aufpreis für Skl. A/S = i.d.R. scharfkantig			
		6 x 12 cm · 5,40 m lang	05200000091
		6 x 14 cm · 5,40 m lang	05200000092
		6 x 16 cm · 5,40 m lang	05200000093
KVH Fichte		6 x 18 cm · 5,40 m lang	05200000094
		6 x 20 cm · 5,40 m lang	05200000095
		8 x 10 cm · 5,00 m lang	05200000096

Für Bauabnehmer

Artikel	Stärke	Dimension	Art.-Nr.
13 Meter Stangen auf Anfrage · 32 verschiedene Dimensionen am Lager!			
PEFC-zertifiziertes Schnittholz gegen Aufschlag			
Dielen roh / frisch Gkl. I / III gekappt		45 x 280 mm (Paket à 64 Stck.) 4,00 m lang	01010000009
		40 x 240 mm (Paket à 100 Stck.) 4,00 m lang	01010000010
		40 x 200 mm (Paket à 120 Stck.) 4,00 m lang	01010000011
		45 x 280 mm (Paket à 42 Stck.) 4,00 u. 5,00 m lang	01010000012
Gerüstdielen roh / frisch S10 sortiert, gestempelt, rot eingefärbt		30 x 150 mm (Paket à 112 Stck.) 4,00 m lang	01010000013
Holzwerkstoffe			
OSB 3 EN300 stumpf	18 mm	2,50 x 1,25 m (Paket à 48 Stck.)	01400000052
	22 mm	2,50 x 1,25 m (Paket à 42 Stck.)	01400000053
OSB 3 EN300 Nut und Feder	18 mm	2,50 x 1,25 m (Paket à 54 Stck.)	01400000024
	22 mm	2,50 x 1,25 m (Paket à 44 Stck.)	01400000073
bras. Seekiefer Elliotispine, 7-Fach, WBP-verleimt	20 mm	2,50 x 1,25 m (Paket à 45 Stck.)	07400000121
russ. Kiefer Sperr- holz III/III BFU 100 verleimt, besser als Elliotispine	21 mm	2,50 x 1,25 m (Paket à 33 Stck.)	07400010096

Artikel	Stärke	Dimension	Art.-Nr.
Vorsatzschalung filmbeschichtet 120 g/m² Pappel	4 mm	2,50 x 1,25 m (Paket à 100 Stck.)	07300000070
	8 mm	2,50 x 1,25 m (Paket à 113 Stck.)	07300000080
Original indo. Vorsatz- schalung 120 g/m² Hartholz	4 mm	2,50 x 1,25 m (Paket à 75 Stck.)	07300010008
	8 mm	2,50 x 1,25 m (Paket à 100 Stck.)	07300010009
China Sperrholz Pappel filmbeschichtet 180 g/m² Mit Dynea-Film braun	20 mm	2,50 x 1,25 m (Paket à 45 Stck.)	07300000023

Für Bauabnehmer

Artikel	Stärke	Dimension	Art.-Nr.
Holzwerkstoffe			
FEPCOPLEX · Sperrholz Pappel	20 mm	2,50 x 1,25 m (Paket à 46 Stck.)	07300010010
filmbeschichtet 220 g/m² mit Dynea-Film braun	21 mm	5,40 x 2,00 m (Paket à 20 Stck.)	07300010011
Europ. Birken-sperrholz film- beschichtet 120 g/m² Birke durch + durch	21 mm	1,25 x 2,50 m (Paket à 29 Stck.)	07300010005
	21 mm	1,50 x 3,00 m (Paket à 19/29 Stck.)	07300010006
Holzschalungsträger PF20 mit Kappe nach EN 13377 in Verbindung mit DIN V20000-2		Längen 2,45 / 2,90 / 3,30 / 3,60 / 3,90 / 4,50 / 4,90 / 5,90 m (Paket à 50 Stck.)	01020000000
Hartfaserplatte einseitig glatt	3 mm	2,44 x 1,22 m (Paket à 150 Stck.)	07700010017
3-Schicht Schaltafeln mit Kantenschutz, Eisen, rot	21 mm	1,50 x 0,50 m (Paket à 50 Stck.)	01020000001
		2,00 x 0,50 m (Paket à 50 Stck.)	01020000002
		2,50 x 0,50 m (Paket à 50 Stck.)	01020000003
3-Schicht Schaltafeln ohne Profil, gelb	21 mm	1,50 x 0,50 m (Paket à 50 Stck.)	01020000004
		2,00 x 0,50 m (Paket à 50 Stck.)	01020000005
		2,50 x 0,50 m (Paket à 50 Stck.)	01020000006

Artikel	Dimension	Art.-Nr.
Hartholzkeile und Dreikantleisten		
Dreikantleisten DK11 / DK14, 100 Stck.	14 x 14 mm · 2,0 m lang	01030000000
	11 x 11 mm · 2,0 m lang	01030000001
Dreikantleisten DK18, 100 Stck.	18 x 18 mm · 2,0 m lang	01030000002
Dreikantleisten DK18, 50 Stck.	28 x 28 mm · 2,0 m lang	01030000003
Trapezleisten TL12, 50 Stck./Bund	30 / 20 / 10 mm 2,0 m lang	01030000004
Trapezleisten TL14, 25 Stck./Bund	40 / 30 / 20 mm 2,0 m lang	01030000005
Hartholzkeile HK1, 200 Stck./Sack	0-24 x 60 x 180 mm	01030000006
Hartholzkeile HK2, 150 Stck./Sack	0-24 x 80 x 180 mm	01030000007
Hartholzkeile HK4, 100 Stck./Sack	0-40 x 80 x 200 mm	01030000008

NOTIZEN

[illegible]

NOTIZEN



NOTIZEN

<hr/>	<hr/>
<hr/>	<hr/>
<hr/>	<hr/>
<hr/>	<hr/>
<hr/>	<hr/>
<hr/>	<hr/>
<hr/>	<hr/>
<hr/>	<hr/>
<hr/>	<hr/>
<hr/>	<hr/>
<hr/>	<hr/>
<hr/>	<hr/>
<hr/>	<hr/>
<hr/>	<hr/>
<hr/>	<hr/>

NOTIZEN

[illegible][illegible]



NOTIZEN

<hr/>	<hr/>
<hr/>	<hr/>
<hr/>	<hr/>
<hr/>	<hr/>
<hr/>	<hr/>
<hr/>	<hr/>
<hr/>	<hr/>
<hr/>	<hr/>
<hr/>	<hr/>
<hr/>	<hr/>
<hr/>	<hr/>
<hr/>	<hr/>
<hr/>	<hr/>
<hr/>	<hr/>
<hr/>	<hr/>

NOTIZEN

NOTIZEN

[illegible]

NOTIZEN

[illegible][illegible]

Geschäftsbedingungen des Holzhandels für Privatkunden

(Verbraucher i.S. des § 13 BGB) Stand: 1. Januar 2002

1. Es ist grundsätzlich bar und ohne Abzug (Skonto, Rabatt usw.) zu bezahlen. Hierbei ist eine ausgehängte Frachtkostenpauschale zu beachten. Die Lieferung erfolgt frei Bordsteinkante beim Kunden.
2. Bei erkannten Mängeln darf die Ware nicht verarbeitet oder eingebaut werden, andernfalls entfällt insoweit die Gewährleistung.
3. Holz ist ein Naturprodukt; seine naturgegebenen Eigenschaften, Abweichungen und Merkmale sind daher stets zu beachten. Insbesondere hat der Käufer seine biologischen, physikalischen und chemischen Eigenschaften beim Kauf und der Verwendung zu berücksichtigen. Die Bandbreite von natürlichen Farb-, Struktur- und sonstigen Unterschieden innerhalb einer Holzart gehört zu den Eigenschaften des Naturproduktes Holz und stellt keinen Reklamations- oder Haftungsgrund dar. Fachgerechter Rat ist einzuholen.
4. Bei groben Verschulden, bei Produkthaftung, bei Verletzung des Lebens, des Körpers oder der Gesundheit, sowie der Verletzung wesentlicher Vertragspflichten haften wir nach dem Gesetz, und zwar insoweit ebenfalls für unsere Vertreter, Erfüllungs- und Verrichtungsgehilfen. Im übrigen leisten wir keinen Schadensersatz. Dies gilt jedoch ebenfalls nicht, soweit wir eine Garantie oder ein Beschaffungsrisiko übernommen haben. Liefern wir nicht rechtzeitig, ist uns eine Nachfrist von 14 Tagen zu setzen.
5. Wir verarbeiten Ihre personenbezogenen Daten nach dem BDSG.
6. Das Gelieferte bleibt bis zur vollständigen Bezahlung unser Eigentum. Bei Zahlungsverzug können wir nach vorheriger Mahnung zurücktreten und die Ware wieder an uns nehmen.

IMPRESSUM

Aktuelle Preisinformationen erhalten Sie bei unseren Innen- und Außendienst Mitarbeitern. Maßangaben und Produkthinweise beruhen auf Informationen der jeweiligen Hersteller, die das Material zur Verfügung gestellt haben, sowie anderen wie z. B. bei betreuenden Internetagenturen, bei Fotografen und Anbietern, die in der Regel gekennzeichnet sind.

(Alle Lieferungen erfolgen auf Basis unserer Allgemeinen Geschäftsbedingungen)

Die Urheberrechte liegen nicht in jedem Fall bei der Holztec GmbH, sondern auch bei Herstellern, die das Material zur Verfügung gestellt haben, sowie anderen wie z. B. bei betreuenden Internetagenturen, bei Fotografen und Anbietern, die in der Regel gekennzeichnet sind.

Stand 05.2022

Allgemeine Lieferungs- und Zahlungsbedingungen für den Holzhandel (ALZ) Zur Verwendung im Geschäftsverkehr mit Nicht-Verbrauchern

Stand: 1. Januar 2002

1. GELTUNG

1.1 Soweit nicht anders ausdrücklich vereinbart, gelten - in Ergänzung der Gebräuche im holzwirtschaftlichen Verkehr (Tegermseeer Gebräuche) - die nachstehenden " Allgemeinen Lieferungs- und Zahlungsbedingungen " (ALZ) für alle Verträge, Lieferungen und sonstigen Leistungen - einschließlich hierbei erbrachter Beratungsleistungen, die nicht Gegenstand eines selbständigen Beratungsvertrages sind - im Geschäftsverkehr mit Nicht-Verbrauchern i. S. des § 310, I BGB.

1.2 Abweichenden Bedingungen, insbesondere Einkaufsbedingungen des Käufers, wird hiermit widersprochen.

1.3 Im Rahmen einer laufenden Geschäftsverbindung unter Kaufleuten werden die ALZ auch dann Bestandteil des Vertrages, wenn der Verkäufer im Einzelfall nicht ausdrücklich auf ihre Einbeziehung hingewiesen hat.

2. ANGEBOTE UND VERTRAGSABSCHLUSS

2.1 Die in den Katalogen und Verkaufsunterlagen des Verkäufers, sowie - soweit nicht ausdrücklich als verbindlich bezeichnet - im Internet enthaltenen Angebote sind stets freibleibend, d.h. nur als Aufforderung zur Abgabe eines Angebots zu verstehen.

2.2 Aufträge gelten als angenommen, wenn sie durch den Verkäufer entweder schriftlich bestätigt oder unverzüglich nach Auftragseingang bzw. termingemäß ausgeführt werden. Dann gilt die Rechnung als Auftragsbestätigung.

2.3 Werden dem Verkäufer nach Vertragsabschluss Tatsachen, insbesondere Zahlungsverzug hinsichtlich früherer Lieferungen, bekannt, die nach pflichtgemäßem kaufmännischen Ermessen darauf schließen lassen, dass der Kaufpreisanspruch durch mangelnde Leistungsfähigkeit des Käufers gefährdet wird, ist der Verkäufer berechtigt, unter Setzung einer angemessenen Frist vom Käufer nach dessen Wahl Zug um Zug-Zahlung oder entsprechende Sicherheiten zu verlangen und im Weigerungsfall vom Vertrag zurückzutreten, wobei die Rechnungen für bereits erfolgte Teillieferungen sofort fällig gestellt werden.

3. DATENSPEICHERUNG

Der Käufer wird hiermit davon informiert, dass der Verkäufer die im Rahmen der Geschäftsverbindung gewonnenen personenbezogenen Daten gemäß den Bestimmungen des Bundesdatenschutzgesetzes verarbeitet.

4. LIEFERUNG, GEFAHRÜBERGANG UND VERZUG

4.1 Mit der Bereitstellung der Ware am vereinbarten Lieferort durch den Verkäufer geht die Gefahr auf den Käufer über.

4.2 Teillieferungen sind in zumutbarem Umfang zulässig.

4.3 Die Lieferfrist verlängert sich - auch innerhalb eines Verzuges - angemessen bei Eintritt Höherer Gewalt und allen unvorhergesehenen, nach Vertragsabschluss eingetretenen Hindernissen, die der Verkäufer nicht zu vertreten hat (insbesondere auch Betriebsstörungen, Streik, Aussperung der Verkehrswege), soweit solche Hindernisse nachweislich auf die Lieferung des verkauften Gegenstandes von erheblichem Einfluss sind. Dies gilt auch, wenn diese Umstände bei den Lieferanten des Verkäufers und deren Unterlieferanten eintreten.

Beginn und Ende derartiger Hindernisse teilt der Verkäufer dem Käufer baldmöglichst mit. Der Käufer kann vom Verkäufer die Erklärung verlangen, ob er zurücktreten oder innerhalb angemessener Frist liefern will. Erklärt sich der Verkäufer nicht unverzüglich, kann der Käufer zurücktreten. Schadensersatzansprüche sind in diesem Falle ausgeschlossen.

Die vorstehenden Regelungen gelten für den Käufer entsprechend, falls die vorgenannten Hindernisse beim Käufer eintreten.

4.4 Der Verkäufer haftet hinsichtlich rechtzeitiger Lieferung nur für eigenes Verschulden und das seiner Erfüllungsgehilfen. Für das Verschulden seiner Vorlieferanten hat er nicht einzutreten, da diese nicht seine Erfüllungsgehilfen sind. Der Verkäufer ist jedoch verpflichtet, auf Verlangen eventuelle ihm gegen seinen Vorlieferanten zustehende Ansprüche an den Käufer abzutreten.

4.5 Im Falle einer Lieferverzögerung ist der Käufer verpflichtet, auf Verlangen des Verkäufers innerhalb einer angemessenen Frist zu erklären, ob er weiterhin auf Lieferung besteht oder wegen der Verzögerung vom Vertrage zurücktritt und/oder Schadensersatz statt der Leistung verlangt.

5. ZAHLUNG

5.1 Wenn nicht anders vereinbart, ist der Kaufpreis bei Empfang der Ware ohne Abzug sofort fällig.

5.2 Wechselzahlungen sind nur nach besonderer Vereinbarung zulässig. Wechsel und Schecks werden stets nur zahlungshalber, nicht an Zahlungs statt hereingenommen. Im Falle eines Scheck- oder Wechselprotestes kann der Verkäufer Zug um Zug unter Rückgabe des Schecks oder Wechsels sofortige Barzahlung verlangen.

5.3 Bei Zahlungsverzug gelten die gesetzlichen Vorschriften. Eventuell vereinbarte Skonti werden nicht gewährt, soweit sich der Käufer mit der Bezahlung früherer Lieferungen in Verzug befindet.

5.4 Gerät der Käufer in Zahlungsverzug oder löst er einen Wechsel bei Fälligkeit nicht ein, ist der Verkäufer nach vorheriger Mahnung berechtigt, die Ware zurückzunehmen, ggf. den Betrieb des Käufers zu betreten und die Ware wegzunehmen. Der Verkäufer kann außerdem die Wegschaffung der gelieferten Ware untersagen.

5.5 Eine Zahlungsverweigerung oder -rückbehalt ist ausgeschlossen, wenn der Käufer den Mangel oder sonstigen Beanstandungsgrund bei Vertragsabschluss kannte. Dies gilt auch, falls er ihm infolge grober Fahrlässigkeit unbekannt geblieben ist, es sei denn, dass der Verkäufer den Mangel oder sonstigen Beanstandungsgrund arglistig verschwiegen oder eine Garantie für die Beschaffenheit der Sache übernommen hat.

Im übrigen darf die Zahlung wegen Mängeln oder sonstiger Beanstandungen nur in einem angemessenen Umfang zurückbehalten werden. Über die Höhe entscheidet im Streitfall ein von der Industrie- und Handelskammer des Käufers benannter Sachverständiger. Dieser soll auch über die Verteilung der Kosten seiner Einschaltung nach billigem Ermessen entscheiden.

5.6 Eine Aufrechnung ist nur mit vom Verkäufer anerkannten oder rechtskräftig festgestellten Forderungen möglich.

6. EIGENSCHAFTEN DES HOLZES

6.1 Holz ist ein Naturprodukt; seine naturgegeben Eigenschaften, Abweichungen und Merkmale sind daher stets zu beachten. Insbesondere hat der Käufer seine biologischen, physikalischen und chemischen Eigenschaften beim Kauf und der Verwendung zu berücksichtigen.

6.2 Die Bandbreite von natürlichen Farb-, Struktur- und sonstigen Unterschieden innerhalb einer Holzart gehört zu den Eigenschaften des Naturproduktes Holz und stellt keinerlei Reklamations- oder Haftungsgrund dar.

6.3 Gegebenenfalls hat der Käufer fachgerechten Rat einzuholen.

7. MÄNGELRÜGE, GEWÄHRLEISTUNG UND HAFTUNG

7.1 Für Mängel im Sinne des § 434 BGB haftet der Verkäufer nur wie folgt:

Der Käufer hat die empfangene Ware unverzüglich auf Menge und Beschaffenheit zu untersuchen. Offensichtliche Mängel sind innerhalb von 14 Tagen durch schriftliche Anzeige an den Verkäufer zu rügen.

Bei beiderseitigen Handelsgeschäften unter Kaufleuten bleiben die §§ 377, 378 HGB unberührt.

Im übrigen wird auf die Tegernseer Gebräuche verwiesen.

7.2 Stellt der Käufer Mängel der Ware fest, darf er nicht darüber verfügen, d.h. sie darf nicht geteilt, weiterverkauft bzw. weiterverarbeitet werden, bis eine Einigung über die Abwicklung der Reklamation erzielt ist bzw. ein Beweissicherungsverfahren durch einen von der IHK am Sitz des Käufers beauftragten Sachverständigen erfolgt.

7.3 Bei berechtigten Beanstandungen ist der Verkäufer berechtigt, unter Berücksichtigung der Art des Mangels und der berechtigten Interessen des Käufers die Art der Nacherfüllung (Ersatzlieferung / Ersatzbesserung) festzulegen.

7.4 Über einen bei einem Verbraucher eintretenden Gewährleistungsfall hat der Käufer den Verkäufer möglichst unverzüglich zu informieren.

7.5 Sachmängelansprüche verjähren in 12 Monaten. Dies gilt nicht, soweit das Gesetz gemäß §§ 438 Abs. 1 Nr. 2 (Bauwerke und Sachen für Bauwerke), 479 Abs. 1 (Rückgriffsanspruch) und 634a Abs. 1 Nr. 2 (Baumängel) BGB längere Fristen vorschreibt.

7.6 Für Schadensersatzansprüche gilt Abschnitt 8 (Allgemeine Haftungsbeschränkung)

8. ALLGEMEINE HAFTUNGSBESCHRÄNKUNG

8.1 Schadens- und Aufwendungsersatzansprüche des Käufers (nachfolgend: Schadensersatzansprüche), gleich aus welchem Rechtsgrund, insbesondere wegen Verletzung von Pflichten aus einem Schuldverhältnis und aus unerlaubter Handlung, sind ausgeschlossen.

Dies gilt nicht in Fällen der Übernahme einer Garantie oder eines Beschaffungsrisikos.

Dies gilt ferner nicht, soweit zwingend gehaftet wird, z.B. nach dem Produkthaftungsgesetz, in Fällen groben Verschuldens, wegen der Verletzung des Lebens, des Körpers oder der Gesundheit sowie der Verletzung wesentlicher Vertragspflichten. Der Schadensersatzanspruch für die Verletzung wesentlicher Vertragspflichten ist jedoch auf den vertragstypischen, vorhersehbaren Schaden begrenzt, soweit kein grobes Verschulden vorliegt oder wegen der Verletzung des Lebens, des Körpers oder der Gesundheit gehaftet wird. Eine Änderung der Beweislast zum Nachteil des Käufers ist damit nicht verbunden.

8.2 Diese Regelung gilt für den Käufer entsprechend.

9. EIGENTUMSVORBEHALT

9.1 Der Verkäufer behält sich das Eigentum an der Ware bis zur vollständigen Bezahlung des Kaufpreises vor. Bei Waren, die der Käufer im Rahmen einer laufenden Geschäftsbeziehung von ihm bezieht, behält sich der Verkäufer das Eigentum vor, bis seine sämtlichen Forderungen gegen den Käufer aus der Geschäftsverbindung, einschließlich der künftig entstehenden Forderungen, auch aus gleichzeitig oder später abgeschlossenen Verträgen, beglichen sind. Dies gilt auch dann, wenn einzelne oder sämtliche Forderungen des Verkäufers in eine laufende Rechnung aufgenommen wurden und der Saldo gezogen und anerkannt ist.

Wird im Zusammenhang mit der Bezahlung des Kaufpreises durch den Käufer eine wechselseitige Haftung des Verkäufers begründet, so erlischt der Eigentumsvorbehalt nicht vor Erlösung des Wechsels durch den Käufer als Bezogenen.

Bei Zahlungsverzug des Käufers ist der Verkäufer zur Rücknahme der Ware nach Mahnung berechtigt und der Käufer zur Herausgabe verpflichtet.

9.2 Wird die Vorbehaltsware vom Käufer zu einer neuen beweglichen Sache verarbeitet, so erfolgt die Verarbeitung für den Verkäufer, ohne dass dieser hieraus verpflichtet wird; die neue Sache wird Eigentum des Verkäufers. Bei Verarbeitung zusammen mit nicht dem Verkäufer gehörender Ware erwirbt der Verkäufer Miteigentum an der neuen Sache nach dem Verhältnis des Wertes der Vorbehaltsware zu der anderen Ware zur Zeit der Verarbeitung. Wird die Vorbehaltsware mit nicht dem Verkäufer gehörender Ware gemäß §§ 947, 949 BGB verbunden, vermisch oder vermengt, so wird der Verkäufer Miteigentümer entsprechend den gesetzlichen Bestimmungen. Erwirbt der Käufer durch Verbindung, Vermischung oder Vermengung Alleineigentum, so überträgt er schon jetzt dem Verkäufer Miteigentum nach dem Verhältnis des Wertes der Vorbehaltsware zu der anderen Ware zur Zeit der Verbindung, Vermischung oder Vermengung. Der Käufer hat in diesen Fällen die im Eigentum oder Miteigentum des Verkäufers stehende Sache, die ebenfalls als Vorbehaltsware im Sinne der vorstehenden Bedingungen gilt, unentgeltlich zu verwahren.

9.3 Wird Vorbehaltsware allein oder zusammen mit nicht dem Verkäufer gehörender Ware veräußert, so tritt der Käufer schon jetzt die aus der Weiterveräußerung entstehenden Forderungen in Höhe des Wertes der Vorbehaltsware mit allen Nebenrechten und Rang vor dem Rest ab; der Verkäufer nimmt die Abtretung an. Wert der Vorbehaltsware ist der Rechnungsbetrag des Verkäufers, der jedoch außer Ansatz bleibt, soweit ihm Rechte Dritter entgegenstehen.

Steht die weiterveräußerte Vorbehaltsware im Miteigentum des Verkäufers, so erstreckt sich die Abtretung der Forderungen auf den Betrag, der dem Anteilswert des Verkäufers an dem Miteigentum entspricht.

9.4 Wird Vorbehaltsware vom Käufer als wesentlicher Bestandteil in ein Grundstück, Schiff, Schiffsbauwerk oder Luftfahrzeug eines Dritten eingebaut, so tritt der Käufer schon jetzt die gegen den Dritten und den, den es angeht, entstehenden, abtretbaren Forderungen auf Vergütung in Höhe des Wertes der Vorbehaltsware mit allen Nebenrechten einschließlich eines solchen auf Einräumung einer Sicherungshypothek, mit Rang vor dem Rest ab; der Verkäufer nimmt die Abtretung an. Absatz 9.3, Sätze 2 und 3 gelten entsprechend.

9.5 Wird Vorbehaltsware vom Käufer als wesentlicher Bestandteil in ein Grundstück, Schiff, Schiffsbauwerk oder Luftfahrzeug des Käufers eingebaut, so tritt der Käufer schon jetzt die aus einer Veräußerung des Grundstücks, von Grundstücksrechten, des Schiffes, Schiffsbauwerkes oder Luftfahrzeugs entstehenden Forderungen in Höhe des Wertes der Vorbehaltsware mit allen Nebenrechten und mit Rang vor dem Rest ab; der Verkäufer nimmt die Abtretung an. Abs. 9.3 Sätze 2 und 3 gelten entsprechend.

9.6 Der Käufer ist zur Weiterveräußerung, zur Verwendung oder zum Einbau der Vorbehaltsware nur im üblichen ordnungsgemäßen Geschäftsgang und nur mit der Maßgabe berechtigt und ermächtigt, dass die Forderungen im Sinne von Abs. 3 bis 5 auf den Verkäufer tatsächlich übergehen. Zu anderen Verfügungen über die Vorbehaltsware, insbesondere Verpfändung oder Sicherungsbereignung ist der Käufer nicht berechtigt.

9.7 Der Verkäufer ermächtigt den Käufer unter Vorbehalt des Widerrufs zur Einziehung der gemäß Abs. 3-5 abgetretenen Forderungen. Der Verkäufer wird von der eigenen Einziehungsbefugnis keinen Gebrauch machen, solange der Käufer seinen Zahlungsverpflichtungen, auch gegenüber Dritten, nachkommt. Auf Verlangen des Verkäufers hat der Käufer die Schuldner der abgetretenen Forderungen zu benennen und diesen die Abtretung anzuzeigen; der Verkäufer ist ermächtigt, den Schuldnern die Abtretung auch selbst mitzuteilen.

9.8 Über Zwangsvollstreckungsmaßnahmen Dritter in die Vorbehaltsware oder in die abgetretenen Forderungen hat der Käufer den Verkäufer unverzüglich unter Übergabe der für den Widerspruch notwendigen Unterlagen zu unterrichten.

9.9 Mit Zahlungseinstellung und/oder Antrag auf Eröffnung des Insolvenzverfahrens erlöschen das Recht zur Weiterveräußerung, zur Verwendung oder Einbau der Vorbehaltsware oder die Ermächtigung zum Einzug der abgetretenen Forderungen; bei einem Scheck- oder Wechselprotest erlischt die Einzugsermächtigung ebenfalls. Dies gilt nicht für die Rechte des Insolvenzverwalters.

9.10 Übersteigt der Wert der eingeräumten Sicherheiten die Forderungen (ggf. vermindert um An- und Teilzahlungen) um mehr als 20%, so ist der Verkäufer insoweit zur Rückübertragung oder Freigabe nach seiner Wahl verpflichtet.

Mit Tilgung aller Forderungen des Verkäufers aus der Geschäftsverbindung gehen das Eigentum an der Vorbehaltsware und die abgetretenen Forderungen auf den Käufer über.

10. BAULEISTUNGEN

Bei allen Bauleistungen, einschließlich Montage, gilt die Verdingungsordnung für Bauleistungen (VOB, Teile B und C) in der bei Vertragsschluss gültigen Fassung, soweit der Auftrag durch einen im Baugewerbe tätigen Vertragspartner erteilt wird.

11. GERICHTSSTAND UND ANZUWENDENDEN RECHT

11.1 Erfüllungsort und Gerichtsstand für Lieferungen und Zahlungen (einschließlich Scheck- und Wechselklagen) sowie sämtliche zwischen den Parteien sich ergebenden Streitigkeiten, ist, soweit der Käufer Kaufmann, juristische Person des öffentlichen Rechts oder öffentlich-rechtliches Sondervermögen ist, der Hauptsitz des Verkäufers. Der Verkäufer ist jedoch berechtigt, den Käufer auch an seinem Sitz zu verklagen.

11.2 Die Beziehungen zwischen den Vertragspartnern regeln sich ausschließlich nach dem in der Bundesrepublik Deutschland geltenden Recht unter Ausschluss des UN-Kaufrechts.

Alle Rechte beim GD Holz e.V. Nachdruck durch Nichtmitglieder verboten

info@holztec-handel.de
www.holztec-handel.de